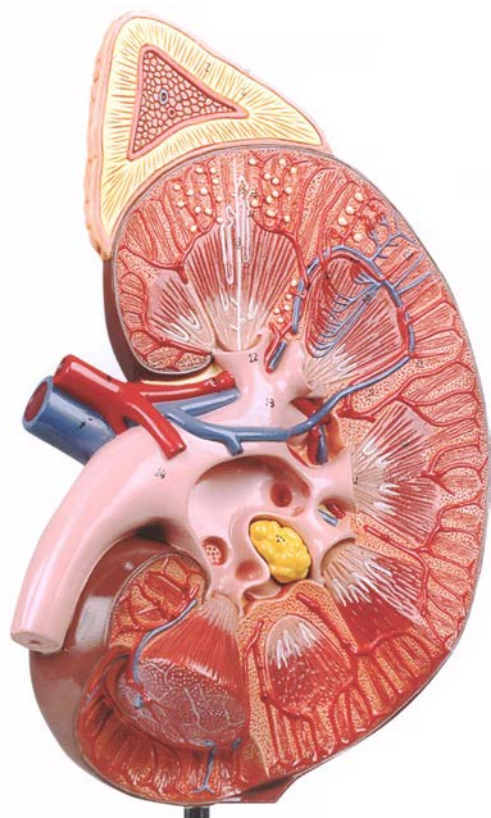


VOL. 19



In page 27.

総合カタログ VOL. 19

医学モデル工業 カタログ Vol.19

CONTENTS

骨格モデル	P02-
頭蓋モデル	P08-
関節モデル	P12-
脊柱／個別骨モデル	P15-
トルソーモデル	P17-
筋肉解剖モデル	P18-
皮膚モデル	P19-
歯と顎部／視覚器(眼球)モデル	P20-
平衡聴覚器／頭部モデル	P21-
脳・神経系モデル	P22-
喉頭・鼻部・呼吸器モデル	P23-
循環器系モデル	P24-
消化器系モデル	P25-
泌尿・生殖器モデル	P27-
妊娠・内分泌モデル	P28-
<u>人類学モデル</u>	P29-
<u>動物学／植物学／細胞モデル</u>	P35-
<u>医学教育用シミュレーター各種</u>	P43-
原子・分子・結晶・DNAモデル	P49
医学Tシャツ／グッズ	P50-
巻末 価格表(動物学を除く)	P51-
申込書	P56

医学モデル工業

URL: <http://www.mmi-co.jp>
E-mail: info@mmi-co.jp

発行 2024.01
tel. 025-256-8626
fax. 025-256-8627

新カタログの発行に際して

■診療時の患者様説明用として

上記の他、研究資料、学校/学生教材、自然科学系プレゼンテーション資料としてご利用下さい。また低価格品は、医歯薬SP品や学会記念品としてもご利用頂けます。

■多様な製品/価格品の提案 … 先生方のご選択肢の増加

世界中で使用されている製品を、一同に掲載しております。そして、それぞれの製品の利点/欠点、また、価格を含めたトータルでのその製品の商品力をカタログ内で反映できる様に努めます。

■ご使用機会の拡大 … 先生と患者、双方の利益へ

「少しでも多く使って頂けるようにする事」に弊社は努めます。そのため、低価格品の改良と取捨、また拡大に努めます。また、高価格にならざるを得ない製品でも、他社品より優れた製品の提案に努めます。

■新カタログも充実!

引き続き、商品ラインナップの整備に努めます。

本カタログについて

・常に改良に努めています

改良した結果、本カタログ掲載写真とお届け商品とに色の差異やモデルの詳細に若干の変更がある場合があります。それらは改良の結果としてご了承下さい。但し、モデルの価値に関わるものや重要な変更は、受注時/納品前にお知らせします。

・最新版カタログにご注意下さい

不定期ながら、最新版カタログ発行と共に当カタログは廃版とします。また、当カタログ発行期間中であっても価格の変更や商品の追加、廃止商品がある場合があります。詳しくはお問い合わせ下さい。

・他社品

本書に掲載していない製品も対応できる場合があります。遠慮なくお問い合わせ下さい。

・個人情報

お客様の個人情報は、弊社の物品やカタログ配送以外には絶対に使用致しません。但し、法による要請時を除きます。

・業販

お問い合わせ下さい。一部制限があります。

ご注文方法/お問い合わせ先

TEL, 025-256-8626 FAX, 025-256-8627

e-mail, info@mmi-co.jp

http://www.mmi-co.jp

世界中から探します

もしあなたお探しの製品が本書にない場合、世界中からその製品を探し出します。また、それでも適わなかった場合は同等品の提案に努めます。それは医学模型のみならず、理科機器、人類学製品、動物標本をも含めてです。但し、国内販売許可/流通権が必要な製品はご容赦下さい。詳しくはお問合せ下さい。

ノベルティご使用などで多量の場合

・箱調製、シール製作と貼付、添付文書製作と封入等を、ご予算とご要望に応じて致します。また、最適な製品も提案申し上げます。詳しくはお問合せ下さい。

修理致します

・当社から販売させて頂いた製品は、可能な限り修理に取り組みます。

お届け期日 … 商品により差があります

即納できる製品、お時間を頂く製品、その時の受注状況や在庫状況などでお届けまでお待ち頂く場合があります。お急ぎの時は、必ず前もってのご確認をお願いします。詳しくはお問い合わせ下さい。

記号等の説明

・サイズについて…本体サイズと台がある場合はそれを含めたサイズを文中で混合している場合があります。また、「1/2サイズ」等はスケール比(体積比)ではありません。一方(例、高さ)のおおよその縮尺比です。
・製品添付文書…多くの製品には添付文書が付属されます。それを文中に明記されていない場合が多くあります。製品種によっては英文の場合があります。
・PVC 材質…塩化ビニール系のプラスチックで、世界中で一般に使用されている材質です。ほとんどの製品はこの材質を使っております。この他、ABS(アクリル系)、FRP(強化ガラス繊維)、PP、PUの製品もあります。

ご相談下さい

・骨格やトルソーモデル等は多くの種類があります。お気軽にお問い合わせ下さい。

製品のご使用対象先さま

本カタログに掲載されている製品は、全て玩具ではありません。小さなお子様には触らせない様に使用下さい。

等身大 骨格モデル

MQ 骨格の基準(AS6~12)となる「標準型」モデルです。

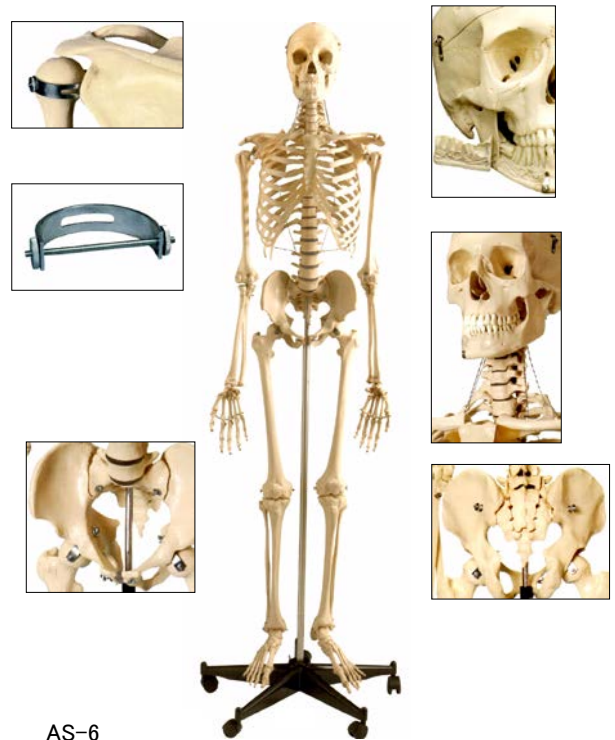
他社の標準型品より若干の割高になりますが、価格差以上の品質をお約束できます。

厳選された「成人」の採型標本骨格から、転写性の優れた金型を用い造形される骨格には、本来の自然標本のみがもたらすであろう“something”を感じ取って頂けることでしょう。それは具体的には、骨表面の微細な情報をも可能な限り忠実に再現し、丁寧に正確に組み立てることにあります。

さらに、標準型にあっても「頭蓋骨」(頭蓋モデル A36 参照)の品質にもご注目下さい。特に重要となる底部の孔は自然標本と見間違えるほどのリアルさがあり、縫合部においても見事に再現されております。

また、特筆すべきは、上下 31 本の歯牙は歯根に至るまで実際に忠実に、各歯は弾性のある樹脂剤で保持され抜歯をすることも出来ます。歯牙の材質と色は骨と違うものを使用。右下顎の歯槽も露出できます。

手根骨は豆状骨まで独立させた忠実設計。内/外旋が可能な U 字金具。安心感をもたらす太い支柱、選択できる多様種、適切なグレード間の価格幅等々、本シリーズは自信を持ってお勧めします。



AS-6

昨今のネットでの低価格中国製にない、正確さと丁寧さがあります。

AS-6~12 シリーズは暫くの間、2-3ヶ月の納期が必要です。

骨格モデル(標準型、スタンド付)

Very Best Seller

AS-6 ¥ 142,230 (本体価格¥ 129,300)

※吊り下げ型タイプ仕様もお選び頂けます。

・標準型/吊り下げタイプ・スタンド付

AS-7 ¥ 173,910 (本体価格¥ 158,100) ※4 ページ

・標準型/吊り下げタイプ・スタンドなし

AS-7.4 ¥ 143,880 (本体価格¥ 130,800) ※写真なし

・標準型/吊り下げタイプ、筋表示・スタンド付

AS-7.1 ¥ 289,960 (本体価格¥ 263,600) ※写真なし

・脊柱可動型/吊り下げタイプ、スタンド付

AS-7.2 要請求

・脊柱可動型/吊り下げタイプ、筋表示・スタンド付

AS-7.3 要請求 ※写真なし

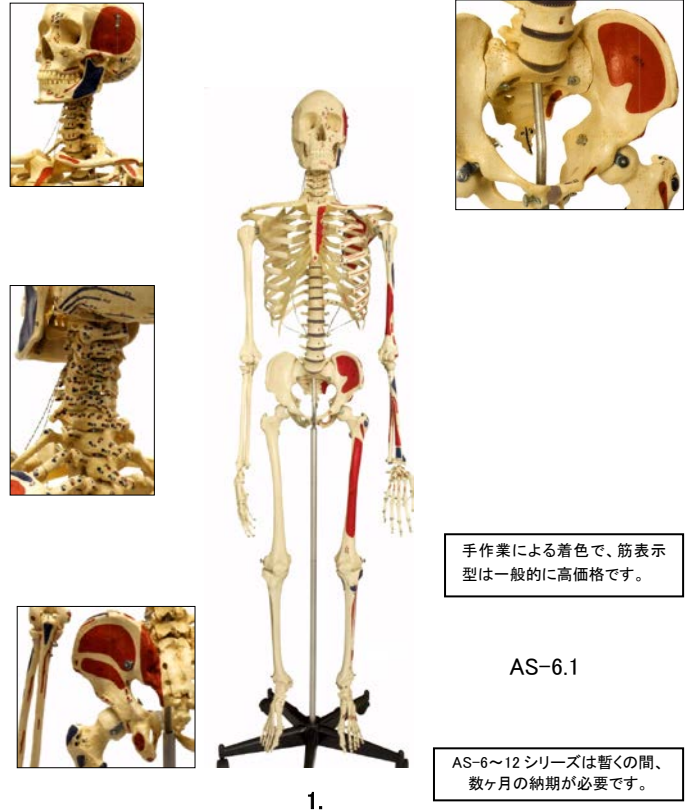
拡充! 堂々の37品目

高精度骨格と普及骨格のラインナップです。
 等身大交連骨格は全37種目。
 ご用途に応じて最適な骨格をお選び頂けます。
 採型骨格標本を厳選し、熟練した技術者により丁寧に、正確に組上げられております。
 弊社の骨格には他社には見られない数々の特徴があります。
 専門教育機関や高精度骨格をお望みの医療機関のご需要に、的確にお答えします。

共通した主な特徴 (幼児骨格等を除く)

1. 厳選された採型は成人骨格標本。
骨端線の残る未成年骨格は使用していません。
2. 耐久性に優れたプラスチック素材、高品質メタルパーツの使用。
3. 熟練した技術者による一貫された責任ある製作。
4. 骨孔や骨稜、粗面等の転写を忠実に再現。
5. 特殊 U 字ブラケットやエラストックコードの採用により、上肢・下肢の内・外旋も可能。
6. 上肢/下肢/頭蓋骨が脱着可能。
7. 標準型から脊柱可動型、筋表示型、番号表示型、各靱帯付型、軟椎間板型、多分解の頭蓋骨付型、特殊関節機能型、女性骨盤型、各吊り下げタイプ等が選択できる多様多品種。
8. 安定性の良い5脚スタンド/キャスター付ベース。
9. 等身大約 170~180cm(スタンド含)

AS-6~12 シリーズは暫くの間、数ヶ月の納期が必要です。



手作業による着色で、筋表示型は一般的に高価格です。

AS-6~12 シリーズは暫くの間、数ヶ月の納期が必要です。

1.



2.

写真 2. 骨格モデル(標準型、簡易盗難防止金具タイプ、スタンド付)

AS-6.6 ¥ 161,700 (本体価格 ¥ 147,000)

MQ/標準型 AS-6 と学術的、機能的には同一ですが、各接合部は手で簡単に外れない簡易防犯ナットを使用したタイプです。特に不特定多数の場に常時設置する場合などに最適です。

※骨格モデル一覧表をご参照下さい。

写真 1. 骨格モデル(標準型、筋表示、スタンド付)

AS-6.1 ¥ 255,310 (本体価格 ¥ 232,100)

MQ/標準型 AS-6 の機能に加え、半側に筋の表示(赤-起始、青-停止)と各筋の番号を付け、名称表を付属したモデルです。(脊柱非可動)

分産骨格モデル 一覧				
品番	品名	税込価格	本体価格	P.写真(参考)
AS-20	分産骨格モデル (5歳児、実物大、半身、頭蓋骨付)	82,280	74,800	6
AS-20.1	分産骨格モデル (5歳児、実物大、半身、頭蓋骨なし)	55,000	50,000	6
AS-1	分産骨格モデル (経済型、実物大、全身) ※完全 NEW!	41,030	37,300	6
AS-2	分産骨格モデル (実物大、全身)	121,220	110,200	6
AS-2.7	分産骨格モデル (実物大、半身)	100,980	91,800	6

等身大 骨格交連モデル 一覧				
品番	品名	税込価格	本体価格	P.写真(参考)
AS-6	骨格モデル (標準型、スタンド付)	142,230	129,300	2
AS-6.1	骨格モデル (標準型、筋表示、スタンド付)	255,310	232,100	3
AS-6.2	骨格モデル (脊柱可動型、神経根・スタンド付)	202,290	183,900	4
AS-6.3	骨格モデル (脊柱可動型、筋表示・神経根・スタンド付)	281,270	255,700	4
AS-6.4	骨格モデル (標準型、頭蓋18分解白色仕様・スタンド付)	185,570	168,700	4
AS-6.5	骨格モデル (標準型、頭蓋18分解多色仕様・スタンド付)	238,700	217,000	4
AS-6.6	骨格モデル (標準型、簡易盗難防止金具タイプ、スタンド付)	161,700	147,000	3
AS-7	骨格モデル (標準型、吊り下げタイプ、スタンド付)	173,910	158,100	2
AS-7.1	骨格モデル (標準型、吊り下げタイプ、筋表示、スタンド付)	241,780	219,800	(2)
AS-7.2	骨格モデル (脊柱可動型、吊り下げタイプ、スタンド付)	要請求		(2)
AS-7.3	骨格モデル (脊柱可動型、吊り下げタイプ、筋表示、スタンド付)	要請求		(2)
AS-7.4	骨格モデル (標準型、吊り下げタイプ、スタンドなし)	143,880	130,800	(2)
AS-8	骨格モデル (関節可動域多様・脊柱可動・軟椎間板型、神経根・スタンド付)	242,330	220,300	4
AS-8.1	骨格モデル (関節可動域多様・脊柱可動・軟椎間板型、神経根・スタンド付、吊り下げ式)	要請求		(4)
AS-9	骨格モデル (標準型、4靱帯・スタンド付)	255,310	232,100	5
AS-9.1	骨格モデル (標準型、6靱帯・スタンド付)	298,650	271,500	(5)
AS-9.2	骨格モデル (脊柱可動型、4靱帯・神経根・スタンド付)	270,930	246,300	(5)
AS-9.3	骨格モデル (脊柱可動型、6靱帯・神経根・スタンド付)	318,560	289,600	(5)
AS-10	骨格モデル (標準型、各部高補強タイプ、スタンド付)	161,370	146,700	4
AS-11	骨格モデル (-all in one- スーパースケルトン、脊柱可動型、4靱帯・スタンド付)	302,500	275,000	5
AS-11.1	骨格モデル (-all in one- スーパースケルトン、脊柱可動型、6靱帯・スタンド付)	345,840	314,400	5
AS-11.3	骨格モデル (-all in one- スーパースケルトン、脊柱可動型、6靱帯・頭筋・スタンド付)	454,520	413,200	-
AS-12	骨格モデル (女性骨盤・標準型、スタンド付)	172,920	157,200	5
AS-12.1	骨格モデル (女性骨盤・標準型、筋表示・スタンド付)	285,560	259,600	(5)
AS-12.2	骨格モデル (女性骨盤・脊柱可動型、神経根・スタンド付)	234,850	213,500	(5)
AS-12.3	骨格モデル (女性骨盤・脊柱可動型、筋表示・神経根・スタンド付)	311,630	283,300	(5)
AS-12.4	骨格モデル (女性骨盤・標準型、頭蓋18分解白色仕様・スタンド付)	255,530	232,300	(5)
AS-12.5	骨格モデル (女性骨盤・標準型、頭蓋18分解多色仕様・スタンド付)	284,350	258,500	(5)
AS-53	骨格、5才児モデル(スタンド付)	要請求		6
AS-53.1	骨格、14-16ヶ月児モデル(スタンド付)	要請求		6
AS-53.2	骨格、思春期モデル(スタンド付)	要請求		6
AS-54	骨格、30週胎児モデル(スタンド付)	要請求		6



1.

2.

写真 1. 骨格モデル(標準型、各部高補強タイプ、スタンド付)

AS-10 ¥ 161,370 (本体価格¥ 146,700)

標準型 AS-6 と学術的、機能的には同一ですが、各接合部に少なくとも 2 ヶ所の金具を付けた高補強タイプです。特に持ち運びを多用する方や、学校での使用などに最適です。




写真 2. 骨格モデル(標準型、吊り下げタイプ、スタンド付)

AS-7 ¥ 173,910 (本体価格¥ 158,100)

標準型 AS-6 と学術的には同一ですが、吊り下げスタンド付きのタイプです。

写真 3. 骨格モデル(標準型、頭蓋 18 分解白色仕様・スタンド付)

AS-6.4 ¥ 218,460 (本体価格¥ 198,600)

標準型 AS-6 の機能に加え、頭蓋骨を 18 分解(AV-43)に変更したモデルです。

写真 4. 骨格モデル(標準型、頭蓋 18 分解多色仕様・スタンド付)

AS-6.5 ¥ 238,700 (本体価格¥ 217,000)

標準型 AS-6 の機能に加え、頭蓋骨を 18 分解(AV-43.1)に変更したモデルです。

写真 5. 骨格モデル(関節可動域多様・脊柱可動・軟椎間板型、神経根・スタンド付)

AS-8 ¥ 242,330 (本体価格¥ 220,300)

各関節の可動を確保するべく、多くのアイデアを詰め込んだ、特殊モデルです。椎間板は柔らかいフォームを採用、屈曲時や伸展時の脊柱の動きをよりスムーズに再現することが可能。さらに、肩関節はエラスティックコードにより関節し、上腕の内・外旋運動を含んだ三次元運動や挙上時の、肩甲骨の動きを再現できます。股関節も同様に可動。仙骨開閉機能により馬尾を露出できます。椎骨動脈付。

※AS-8 の吊り下げ式仕様もお選び頂けます。

☞ AS-8.1 要請求 ※写真なし

AS-6~12 シリーズは暫くの間、数ヶ月の納期が必要です。



3.

4.

写真 6. 骨格モデル(脊柱可動型、神経根・スタンド付)

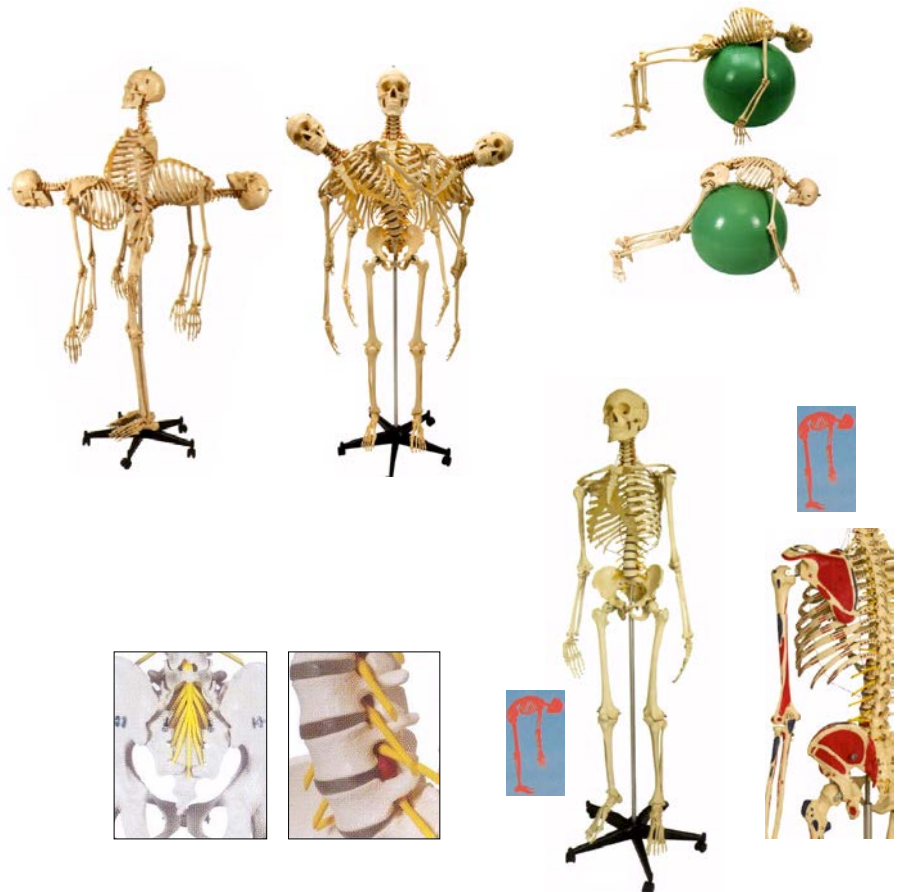
AS-6.2 ¥ 202,290 (本体価格¥ 183,900)

標準型 AS-6 の機能に加え、自由に可動する脊柱、神経根、椎骨動脈、L4-5 間のヘルニアを付けた仕様のモデルです。

写真 7. 骨格モデル(脊柱可動型、筋表示・神経根・スタンド付)

AS-6.3 ¥ 281,270 (本体価格¥ 255,700)

※骨格モデル一覧表をご参照下さい。



3.

4.

AS-8

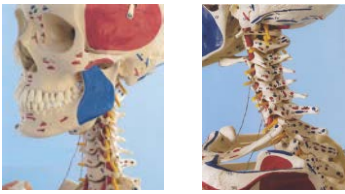
AS-6.2

AS-6.3

5.

6.

7.



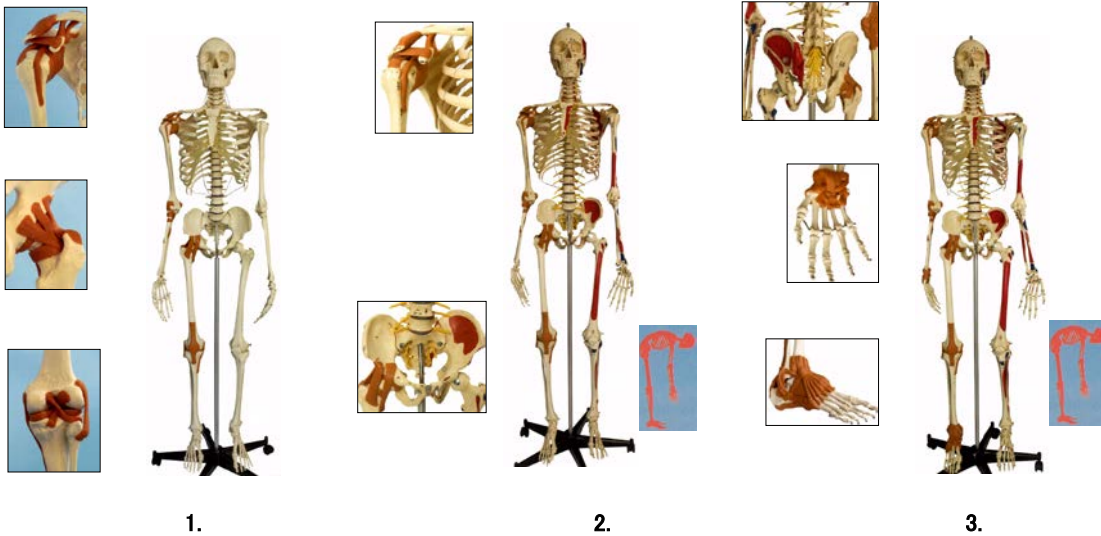
※骨格モデル一覧表をご参照下さい。

AS-6 ~ AS-12 基本骨格三面写真

AS-11 及び AS-11.1 拡大詳細

※スタンドを単品でもお求めになれます。(AS-6~12 シリーズ専用用品)

骨格用 吊下げ式スタンド(5脚) AS-13 ¥ 40,040 (本体価格¥ 36,400)
 骨格用 マウント式スタンド(5脚) AS-13.1 ¥ 19,580 (本体価格¥ 17,800)



ちょっと待った！
シリコン韧带は必ず
経年劣化します。

韧带付のシリコン韧带は必ず経年劣化し、いずれ修理が必要です。他社製品でも同様です。韧带付骨格は AS-50 系か、韧带付関節製品で！(AJ1-7)

写真 1. 骨格モデル(標準型、4 韧带・スタンド付)

AS-9 ¥ 255,310 (本体価格¥ 232,100)

標準型 AS-6 の機能に加え、肩、肘、股、膝の 4 関節に韧带を付けたモデル。

※AS-9 の 6 韧带(6 大関節)付仕様もお選び頂けます。

☞ AS-9.1 ¥ 298,650 (本体価格¥ 271,500) ※写真なし

※脊柱可動型 4 韧带・神経根付仕様もお選び頂けます。

☞ AS-9.2 ¥ 270,930 (本体価格¥ 246,300) ※写真なし

※脊柱可動型 6 韧带(6 大関節)・神経根付仕様もお選び頂けます。

☞ AS-9.3 ¥ 318,560 (本体価格¥ 289,600) ※写真なし

写真 2. 骨格モデル(-all in one- スーパースケルトン、脊柱可動型、4 韧带・スタンド付)

AS-11 ¥ 302,500 (本体価格¥ 275,000)

脊柱可動型 AS-6.2 の機能に加え、肩、肘、股、膝の 4 関節に韧带を付けた多機能モデル。

写真 3. 骨格モデル(-all in one- スーパースケルトン、脊柱可動型、6 韧带・スタンド付)

AS-11.1 ¥ 345,840 (本体価格¥ 314,400)

上記 AS-11 の機能に加え、さらに手、足(全 6 大関節)に韧带を付けたスーパーモデル。

骨格モデル(-all in one- スーパースケルトン、脊柱可動型、6 韧带・頭/頸筋・スタンド付)

AS-11.3 ¥ 454,520 (本体価格¥ 413,200) ※写真なし 頭/頸筋は P18, AV-48.2 参照

上記 AS-11.1 の機能に加え、さらに頭/頸筋を付けたスーパーモデル。

写真 4. 骨格モデル(女性骨盤・標準型・スタンド付)

AS-12 ¥ 172,920 (本体価格¥ 157,200)

標準型 AS-6 の女性骨盤仕様モデル。(全てスタンド付)

※女性骨盤モデルシリーズは本製品を含め、下記の全 6 種からお選び頂けます。(全てスタンド付)

- ・女性骨盤・標準型・筋表示付 ☞ AS-12.1 ¥ 285,560 (本体価格¥ 259,600)
- ・女性骨盤・脊柱可動型・神経根付 ☞ AS-12.2 ¥ 234,850 (本体価格¥ 213,500)
- ・女性骨盤・脊柱可動型・筋表示・神経根付 ☞ AS-12.3 ¥ 311,630 (本体価格¥ 283,300)
- ・女性骨盤・標準型・頭蓋 18 分解白色仕様付 ☞ AS-12.4 ¥ 255,530 (本体価格¥ 232,300)
- ・女性骨盤・標準型・頭蓋 18 分解多色仕様付 ☞ AS-12.5 ¥ 284,350 (本体価格¥ 258,500)

※骨格モデル一覧表をご参照下さい。

女性骨盤各種 特注も承ります。

AS-6~12 シリーズは暫くの間、
数ヶ月の納期が必要です。



4.

特殊骨格モデル



- 写真1. **骨格、30週胎児モデル(スタンド付) SC-181-A (AS-54)** 要請求
優れた標本から採型した胎児モデルです。全ての解剖学的詳細を示してします。採型と着色は注意深く行っております。スタンド付 全長40cm。
- 写真2. **骨格、14-16ヶ月児モデル(スタンド付) SC-187-A (AS-53.1)** 要請求
裂、孔、軟骨部分なども忠実に再現しています。採型と着色は注意深く行っております。
- 写真3. **骨格、5才児モデル(スタンド付) SC-116-A (AS-53)** 要請求
優れた標本から採型したモデルです。全ての解剖学的詳細を示してします。リアルに着色された骨は、実物と見間違え程です。上・下肢は可動しますが、範囲は限定されております。頭蓋は着脱可能です。尚、本モデルは完全受注生産で、個々の骨は完全ハンドメイドキャストイングであるために大変高価格です。スタンド付 全長95cm。
- 写真4. **骨格、思春期モデル(スタンド付) SC-301-A (AS-53.2)** 要請求
思春期、青春成長期の第一級標本から、完全ハンドメイドキャストイングで複製された骨格モデルです。骨端腺が明瞭に見て取れます。スタンド付

1. 2. 3. 4.

5歳児、半身分離骨格(頭蓋骨付)

分離骨格モデル(5歳児、実物大、半身・頭蓋骨付)



内容

- ・すべての上・下肢は、右側・半側です。但し、肋骨は左側です。
- 1 肋骨 L1,L2,L3,L4 L5, L6,L7 L8 ,L9 ,L10, L11,L12 (マーク L1-L12)
- 2 鎖骨(1)、肩甲骨(1)、上腕骨(1+1 骨端骨)、橈骨(1)、尺骨(1)
- 3 脊椎骨(24) (マーク 1-24) 頸椎7、胸椎12、腰椎5
- 4 仙骨(5椎) 5 寛骨(3) 腸骨、恥骨、坐骨 6 大腿骨(1+2 骨端骨)
- 7 脛骨(1+2 骨端骨) 腓骨(1) 8 膝蓋骨(1)
- +頭蓋骨(1+1 頭蓋冠) 下顎骨 (品番 AV-70)

付記; ・採型標本は選択された5才児・半身です。
・全ての骨は同一人からの採型です。(頭蓋骨を除く)
・手指骨(手根骨、中手骨を含む)/足趾骨(足根骨、中足骨を含む)はなし。
(幼児骨標本では多) ・大腿骨大転子部の骨端骨はありません。

市場内希少品!
在庫限り

各種骨端骨、
寛骨、仙骨は
マグネット接続

経済型

分離骨格モデル (5歳児、実物大、半身、頭蓋骨付)
AS-20 ￥ 82,280 (本体価格¥ 74,800) ※在庫限り

※頭蓋骨なし もお選び頂けます。

分離骨格モデル (5歳児、実物大、半身、頭蓋骨なし)
AS-20.1 ￥ 63,250 (本体価格¥ 57,500) ※在庫限り

※骨格モデル一覧表をご参照下さい。

分離骨格モデル

弊社フラッグシップの
高精度分離骨格です。

MQ 品質。

■当分の間納品にお時間を頂くことがあります。

Good Seller

写真5.
分離骨格モデル(実物大、全身)
AS-2 ￥ 121,220 (本体価格¥ 110,200)
4分解の頭蓋(AV-36)と片側の手、足以外は全て分離している高精度型の分離モデルです。

経済型 分離骨格モデル

医学模型専門社の
経済型 分離骨格 品質!

十分使える品質です。

経済型

Very Best Seller

分離骨格モデル (経済型、実物大、全身)
AS-1 ￥ 41,030 (本体価格¥ 37,300)
頭蓋、片側の手・足以外は全て分離しています。

内容; 分離骨格モデル(実物大・全身)

- ・頭蓋骨 - 頭蓋冠 下顎骨 舌骨
- ・脊柱(24椎)部 - 頸椎7 胸椎12 腰椎5 仙骨1 尾骨1 各椎間板
- ・胸部 - 肋軟骨を含む胸骨1 両側の全肋骨24
- ・上肢(帯)部 - 鎖骨2 肩甲骨2 上腕骨2 橈骨2 尺骨2
手根骨 7(舟状骨、月状骨、三角骨、豆状骨、大菱形骨、小菱形骨、有頭骨、有鈎骨)中手骨 5(I~V) 指節骨 14(基節(I~V)、中節(II~V)、末節(I~V))
と片側の組上済の手部1
- ・下肢(帯)部 - 寛骨2(腸骨、恥骨、坐骨) 大腿骨2 脛骨2 腓骨2 膝蓋骨2
足根骨 7(距骨、踵骨、舟状骨、楔状骨 3(内側、中間、外側)、立方骨)
中足骨 5(I~V) 趾節骨 14(基節(I~V)、中節(II~V)、末節(I~V)) と片側の組上済の足部1

※半身もお選び頂けます。(写真なし)

分離骨格モデル(実物大、半身型)
AS-2.7 ￥ 100,980 (本体価格¥ 91,800)
頭蓋、脊柱、胸骨等以外は全て半側のモデルです。

※筋表示付もお選び頂けます。(写真なし)

分離骨格モデル(実物大、半身、筋表示付型)
AS-2.4 ￥ 125,290 (本体価格¥ 113,900)
AS-2.7 の筋表示付タイプです。

内容; 分離骨格モデル(実物大・全身)

- ・頭蓋骨 - 頭蓋冠 下顎骨 舌骨
- ・脊柱(24椎)部 - 頸椎7 胸椎12 腰椎5 仙骨1 尾骨1 各椎間板
- ・胸部 - 肋軟骨を含む胸骨1 両側の全肋骨24
- ・上肢(帯)部 - 鎖骨2 肩甲骨2 上腕骨2 橈骨2 尺骨2
手根骨 7(舟状骨、月状骨、三角骨(豆状骨と一体)、大菱形骨、小菱形骨、有頭骨、有鈎骨)中手骨 5(I~V) 指節骨 14(基節(I~V)、中節(II~V)、末節(I~V))
と片側の組上済の手部1
- ・下肢(帯)部 - 寛骨2(腸骨、恥骨、坐骨) 大腿骨2 脛骨2 腓骨2 膝蓋骨2
足根骨 7(距骨、踵骨、舟状骨、楔状骨 3(内側、中間、外側)、立方骨)
中足骨 5(I~V) 趾節骨 14(基節(I~V)、中節(II~V)、末節(I~V)) と片側の組上済の足部1

ミニ骨格モデル

・神経根付・脊柱可動仕様

この学術的詳細！ このバランス！
これがミニ骨格と、信じられますか？

1/2 サイズ骨格モデル MS-1 が、マイナーチェンジ致しました。

医学模型専門社の経済型品質

※脊柱可動型ですが、可動を繰り返す耐久性はありません。最初の姿勢を作る程度のご使用です。

経済型モデル

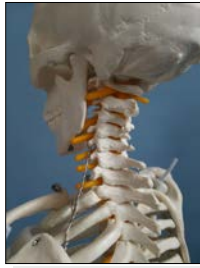
側面



側面からの立位のバランスをご覧下さい。スタンドベース部には、ウエイト(板)があり、安定性抜群です。



この様に分解できます。



環椎、軸椎、隆椎等、解剖学的な正確性に努めています。頭蓋の乳様突起、茎状突起も同様です。



前腕の回内回外や、肘関節の腕尺/腕橈/上橈尺関節も実際の関節面が機能する様になっています。

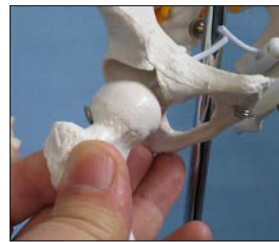


腰椎前線には若干の棘状変形をつけています。



正面

正面からの立位のバランスをご覧下さい。



股関節も丸ゴムで連結し、コードストッパーで自由な可動性を確保。



肩関節は丸ゴムで連結し、コードストッパーで自由な可動性を確保。



背部斜位。肋骨間はワイヤーで間隔を保っています。



椎間板はシリコン製。肘関節後部の見えます。



背面

右下肢が短縮している様に見えますが、コードストッパーの調整です。



頭蓋底部もきちんと造形。

1/2 サイズは本体長 85cm。デスクトップに最適な大きさです。元来、縮尺サイズ骨格は、標本から直採型ができず、各部の解剖学的詳細は「がまん」を強いられるのが常でした。そうした中で、現状、最高クラスのミニ骨格を極めてリーズナブル価格でお届け致します。この製品の登場で、弊社の従来品ミニ骨格 4 品種 11 品目は商品力を失った程です。スタンド付属。本バージョンから神経根付、脊柱可動です。※脊柱可動型ですが、可動をデモする耐久性はありません。最初の姿勢を作る程度のご使用です。

Very Best Seller

MS-1 骨格モデル (1/2 サイズ、脊柱可動型、神経根付)

価格 ¥22,660 (本体価格¥20,600)

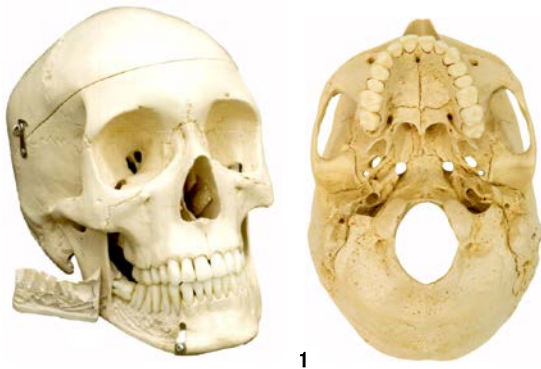
頭蓋モデル

頭蓋骨、計 50 品以上

高精度型や経済型頭蓋骨をご用途に応じてお選び頂けます。採型骨格標本を厳選し、熟練した技術者により丁寧に、正確に組上げられております。骨の溝・孔・裂・稜・結節・突起・縫合等を忠実に再現できる様に転写性にすぐれた製造をしております。また、AV-36~39 製品の 31 本の歯牙は、歯根に至るまで完全独立製造され抜歯をも可能としました。さらに右下顎をフラップ開閉し歯槽を見る事ができます。それぞれ特長を持った数ある製品の中から、お望みの製品をお選び下さい。全製品 PVC 製、実物大(一部を除く)です。

Very Best Seller

※この価格帯でご購入できる製品としては、世界のトップクラスの頭蓋骨です。逸品です。



1



頭蓋、4 分解モデル(下顎歯槽開閉機能付、歯牙脱着型)
AV-36 ¥43,670 (本体価格¥39,700)
 多くの頭蓋骨の基本型です。



2



3



4



5



6



7

写真 1. **頭蓋、4 分解モデル(縫合着色、下顎歯槽開閉機能付、歯牙脱着型) AV-36a ¥48,290** (本体価格¥43,900)
 AV-36 の縫合線に着色し、各骨の境界を明確にしたモデルです。

写真 2. **頭蓋、4 分解モデル(筋表示・下顎歯槽開閉機能付、歯牙脱着型) AV-37 ¥60,280** (本体価格¥54,800)
 AV-36 に筋の起始(赤)と停止(青)、また、各筋に番号を付け、名称表で対応しています。

写真 3. **頭蓋、4 分解モデル(番号表示・下顎歯槽開閉機能付、歯牙脱着型) AV-38 ¥51,590** (本体価格¥46,900)
 AV-36 に解剖学的に重要な部分に番号を付け、名称表で対応しています。

写真 4. **頭蓋、頸椎付 5 分解モデル(下顎歯槽開閉機能付、歯牙脱着型) AV-40 ¥68,530** (本体価格¥62,300)
 AV-36 に 7 つの頸椎と椎間板、神経根・椎骨動脈を付けた”頸椎付”モデルです。可動型、台付

写真 5. **頭蓋、4 分解モデル(番号・内部の神経と血管表示・下顎歯槽開閉機能付、歯牙脱着型) AV-39 ¥64,570** (本体価格¥58,700)
 AV-38 の内部に、神経と血管表示追加したモデルです。

写真 6. **頭蓋、4 分解モデル(番号・筋・内部神経と血管表示・下顎歯槽開閉機能付、歯牙脱着型) AV-39a ¥81,950** (本体価格¥74,500)
 AV-39 に、さらに筋の起始(赤)と停止(青)、また、各筋に番号を付け、名称表で対応しているモデルです。

写真 7. **頭蓋、透明、4 分解モデル(下顎歯槽開閉機能付、歯牙脱着型) AV-36.2 ¥75,130** (本体価格¥68,300)
 AV-36 を透明樹脂で製品化したモデルです。

AV-36~48 シリーズは暫くの間、2-3ヶ月の納期が必要です。



頭蓋、18 分解モデル (多色型) AV-43.1 ¥121,000 (本体価格¥110,000)

人気のある頭蓋骨分離モデル、多色と白色の 2 種をご紹介します。厳選された自然頭蓋骨標本から採型されたモデルの分解数は 18 点。全てが同一骨から分解され個型に造形されています。すなわち、全ての骨において解剖学的詳細を 100%持っています。歯牙は 31 本。歯根も実際に忠実に作られ脱着することができます。

分解:

1. 底部; 蝶形骨(1)、側頭骨(3-片方全体-片方 2 分解により内耳を見る)、後頭骨(1)
2. 頂部; 前頭骨(1)、頭頂骨(1)
3. 顔部; 篩骨(1)、骨鼻中隔(1-鋤骨/垂直板)、鼻骨(1)、上顎骨(2-上顎と 11 歯牙)、下顎(1-下顎と 12 歯牙)、下鼻甲介(2)、頬骨(2)



※白色仕様もお選び頂けます。

頭蓋、18 分解モデル (白色型) AV-43 ¥112,970 (本体価格¥102,700)

**our フラッグシップ
with proud.**



頭蓋、11 分解モデル(多断分割と開閉等の多機能型) AV-42 ¥242,770 (本体価格¥220,700)

厳選された自然頭蓋骨標本から採型されたモデルは、使い易くかつ優れた情報量を生み出す様に各部を機能的に開放/分解させております。頭蓋冠を外すと頭蓋内底部の構造や孔、突起、窩等を見る事が出来ます。さらに矢状断では鼻腔の構造を完全に見えます。前頭骨は片方を開放、片方をフラップ開閉。側頭骨は取り外せ2分解でき、内耳の構造を見る事が出来ます。上顎骨は片方を開放、片方をフラップ開閉し片方に神経を付けています。また下顎も同様です。下顎自体も取り外せます。歯牙は歯根に至るまで実際に忠実に再現されています。逸品です。

AV-36~48 シリーズは暫くの間、2-3ヶ月の納期が必要です。

成人男性



1.

成人女性



2.

思春期女性



3.

高精度型の頭蓋を男女や年齢別にお求め頂けます。全ての頭蓋は、厳選された標本よりの直採型。さらに着色され、実物と区別が出来ない程の製品です。
3分解のみ頭蓋冠が外せ、底が見えます。

13才児



4.

12才児



5.

9才児



6.

5才児



7.

4才児



8.

3才児



9.

18ヶ月才児



10.

15ヶ月才児



11.

14ヶ月才児



12.

1才児



13.

写真 21. 頭蓋、胎児(29週)モデル (AV-134.6)
BC-195 ¥ 36,080 (本体価格¥ 32,800)

写真 22. 頭蓋、胎児(21.5週)モデル (AV-134.7)
BC-220 ¥ 36,080 (本体価格¥ 32,800)

写真 23. 頭蓋、胎児(20週)モデル (AV-134.4)
BC-194 ¥ 36,080 (本体価格¥ 32,800)

写真 24. 頭蓋、胎児(17週)モデル (AV-134.8)
BC-217 ¥ 36,080 (本体価格¥ 32,800)

写真 25. 頭蓋、胎児(13週)モデル (AV-134.9)
BC-215 ¥ 36,080 (本体価格¥ 32,800)

写真 26. 頭蓋、胎児(40週)モデル(頭蓋冠カット) (AV-144.4)
BC-281 ¥ 88,990 (本体価格¥ 80,900)

- 性差別・年齢別 詳細シリーズ
- 写真 1. 頭蓋、3分解、男性成人モデル (AV-128)
BC-092 ¥ 118,140 (本体価格¥ 107,400)
- 写真 2. 頭蓋、3分解、女性成人モデル (AV-129)
BC-150 ¥ 124,960 (本体価格¥ 113,600)
- 写真 3. 頭蓋、2分解、女性思春期モデル (AV-130)
BC-301 ¥ 103,180 (本体価格¥ 93,800)
- 写真 4. 頭蓋、2分解、13才児モデル (AV-130.1)
BC-270 ¥103,180 (本体価格¥ 93,800)
- 写真 5. 頭蓋、2分解、12才児モデル(歯露) (AV-130.2)
BC-135 ¥118,140 (本体価格¥ 107,400)
- 写真 6. 頭蓋、2分解、9才児モデル (AV-130.3)
BC-277 ¥103,180 (本体価格¥ 93,800)
- 写真 7. 頭蓋、3分解、5才児モデル (AV-132)
BC-188 ¥ 123,310 (本体価格¥ 112,100)
- 写真 8. 頭蓋、2分解、4才児モデル (AV-132.2)
BC-247 ¥103,180 (本体価格¥ 93,800)
- 写真 9. 頭蓋、2分解、3才児モデル (AV-132.3)
BC-210 ¥103,180 (本体価格¥ 93,800)
- 写真 10. 頭蓋、2分解、18ヶ月才児モデル (AV-145)
BC-209 ¥103,180 (本体価格¥ 93,800)
- 写真 11. 頭蓋、2分解、15ヶ月才児モデル (AV-133)
BC-216 ¥103,180 (本体価格¥ 93,800)
- 写真 12. 頭蓋、2分解、14ヶ月才児モデル (AV-147)
BC-187 ¥103,180 (本体価格¥ 93,800)
- 写真 13. 頭蓋、3分解、1才児モデル (AV-144)
BC-280 ¥113,190 (本体価格¥ 102,900)
- 写真 14. 頭蓋、胎児(40.5週)モデル (AV-144.1)
BC-228 ¥ 36,080 (本体価格¥ 32,800)
- 写真 15. 頭蓋、胎児(40週)モデル (AV-134)
BC-182 ¥ 36,080 (本体価格¥ 32,800)
- 写真 16. 頭蓋、胎児(35週)モデル (AV-144.2)
BC-227 ¥ 36,080 (本体価格¥ 32,800)
- 写真 17. 頭蓋、胎児(34週)モデル (AV-144.3)
BC-226 ¥ 36,080 (本体価格¥ 32,800)
- 写真 18. 頭蓋、胎児(32週)モデル (AV-134.1)
BC-181 ¥ 36,080 (本体価格¥ 32,800)
- 写真 19. 頭蓋、胎児(31週)モデル (AV-134.2)
BC-180 ¥ 36,080 (本体価格¥ 32,800)
- 写真 20. 頭蓋、胎児(30週)モデル (AV-134.5)
BC-225 ¥ 36,080 (本体価格¥ 32,800)

胎児

40.5週



14.

40週



15.

35週



16.

34週



17.

32週



18.



19.



20.



21.



22.



26.

31週

23.

30週

24.

29週

25.

21.5週

20週

17週

13週

40週



※頸椎付仕様もお選び頂けます。
(頭蓋骨には筋は付いておりません)

**頭蓋・頸椎・筋付、3分解モデル
(下顎歯槽開閉機能付、歯牙脱着型)**
AV-48.1 ¥105,820 (本体価格¥96,200)



※ALL 筋仕様・頸椎付もお選び頂けます。
(頭蓋・頸椎の両方に筋が付いています)

**頭蓋・筋付、頸椎・筋付、4分解モデル
(下顎歯槽開閉機能付、歯牙脱着型)**
AV-48.2 ¥135,630 (本体価格¥123,300)

頭蓋・筋付、3分解モデル (下顎歯槽開閉機能付、歯牙脱着型) AV-48 ¥86,240 (本体価格¥78,400)
AV-36 の製品の左側と下顎側に主要な筋を付けた製品です。すべての筋は耐久性の高いシリコン製で、柔軟性を持たせています。もちろん歯根のある歯牙31本は、弾性のある樹脂剤で保持され抜歯する事もできます。さらに右下顎は、フラップ開閉により歯槽を露出できます。



**マグネット合せ 22分解モデル 扱い易し！
世界中で使われている製品です！**



頭蓋、22分解モデル (多色型/マグネット接続) EZ-43 ¥76,670 (本体価格¥69,700)

15種23個ある実物頭蓋。当然、この種のモデルでは「舌骨」は入れませんので全部の骨の分解を可能とした製品です。特筆すべきは接合部にマグネットを使用し、大変簡単に分解/組み上げる事が出来ます。22分解、世界初の機能を持った製品は、価格もリーズナブルです。
分解：頭頂骨(2)、後頭骨、側頭骨(2)、前頭骨、蝶形骨、篩骨、鋤骨、口蓋骨(2)、下鼻甲介(2)、上顎骨(2)、涙骨(2)、鼻骨(2)、頬骨(2)、下顎骨
ユーザーガイド付

Good Seller



※白色型もお求め頂けます。内容は同一です。
頭蓋、22分解モデル (白色型/マグネット接続)
EZ-422 ¥69,080 (本体価格¥62,800)



※高精度な単骨でお求め頂けます。
蝶形骨モデル (実物大)
AV-160.1 ¥8,250 (本体価格¥7,500)



※高精度な単骨でお求め頂けます。
側頭骨モデル (実物大)
AV-160.2 ¥6,600 (本体価格¥6,000)



※高精度な単骨でお求め頂けます。
後頭骨モデル (実物大)
AV-160.3 ¥6,270 (本体価格¥5,700)

高精度な単骨です。同一標本からの直採型です。
蝶形骨/側頭骨の単骨販売は稀です。セットでもどうぞ。

**満期胎児の頭蓋、
堂々のフル分解**

頭蓋、胎児分解モデル (10週)
BCM-186-D ¥300,300
(本体価格¥273,000)
10週胎児の完全な頭蓋セットです。
Medical Quality / 世界唯一の製品です。



**標本近似
フル分解**

**頭蓋、22分解モデル
(32本歯牙着脱、スタンド付)**
BC-191-A ¥802,780
(本体価格¥729,800)
標本レベルの学術的詳細に近づけた高価格モデルです。



**標本近似
フル分解**

頭蓋、分離モデル(ケース付)
AV-4706 ¥687,280
(本体価格¥624,800)
標本レベルの学術的詳細に近づけた高価格分離モデルです。



ミニ 頭蓋モデル (1/2 サイズ)



頭蓋モデル(1/2 サイズ)
MV-30 ¥2,530 (本体価格¥2,300)
ミニ頭蓋では、第一級の製品です。

Very Best Seller

経済型シリーズ



頭蓋、3分解モデル
AV-80 ¥9,130 (本体価格¥8,300)
経済型頭蓋骨の基本型。

Very Best Seller



頭蓋、3分解モデル(縫合着色、番号表示型)
AV-80.2 ¥10,780 (本体価格¥9,800)
AV-80の縫合線に着色。

Best Seller



頭蓋、3分解モデル(各骨色分け表示型)
AV-80.3 ¥12,870 (本体価格¥11,700)
AV-80を骨別に着色。

Good Seller



頭蓋、頸椎付モデル(台付)
AV-80.4 ¥13,200 (本体価格¥12,000)
AV-80の頸椎付。

品番：J-01

表情筋・咀嚼筋モデル



学術的に正確で詳細な、美しい製品。

開発 約2年8ヶ月

本モデルは、癒し空間ふう・美筋ラボ (www.bikinlab.com) 高見寿子氏 (Hisako Takami, Ph.D.)、新潟大学教授大島勇人氏 (Prof. Hayato Ohshima, Ph.D.)、医学モデル工業と書面契約された新潟大学産学連携プロジェクトにより実現しました。

医学・美学・工学が結集し、長期に及んだ開発期間の中で幾度も試作し、学術検証を積み重ねてようやく実現した製品です。

高度な学術的詳細

類似製品は無論のこと、多くの著名成書を調べ、実際に確認しました。開発を進める中で、「表情筋」については既知の範囲のあいまいな部分に幾度もあたり、結論を求められました。決して解剖学書だけでは出来ません。

扱いやすく

筋パーツは全40分解。扱い易さも求められます。埋め込みマグネットとナイロンピンによる、簡単分解に努めました。さらに、便利で詳しいガイド冊子が付属します。



全ての筋の構成。主にマグネットで着脱されます。頭蓋骨は3分解。

世界初 待望の表情筋詳細モデル

「顔」についての関心のすそ野は極めて広く、本モデルは医学、歯学、美容・エステ業界、法医学（復顔法を含む）、美術、人間工学、人類学、生物学、古生物学の学生・研究者・臨床家・施術者、その他「顔」に興味のあるすべての人に利用価値の高い模型です。

今まで類似する表情筋モデルは世界で3機種ありました。いずれも半顔面レリーフシートを貼付する単純なもので、学術的細要求を満たさないものでした。



複雑な咀嚼筋部の構成も、マグネットで簡単着脱されます。

低廉な価格で

どなたでもお買い求めできる価格に努めました。多くの方に使って頂けるよう、開発当初から価格の上限を決めました。但し、耐久性のためには多額な金型製作費用が必要な射出成形を堅持しました。これにより、3Dプリンターでは決して真似できない耐久力があります。鼻軟骨/口唇は軟材質です。

品番：J-01

品名：表情筋・咀嚼筋モデル

サイズ：実物大

重量：約1.1kg

仕様：筋パーツ40分解(2部品固定)、頭蓋骨3分解

材質：PVCプラスチック(射出成形)

付属品：ガイド冊子(16ページ・多言語)、保管箱付

価格：¥50,000(本体) + 税

※印刷や画像は、実際の色と違いがある場合があります。
※本品は玩具ではありません。お子様には触れさせないで下さい。

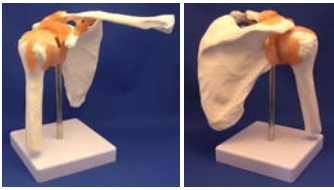
Very Best Seller

関節モデル

韧带付 6大関節モデル (全て実物大、名称表・スタンド付、PVC製です)

経済型シリーズ

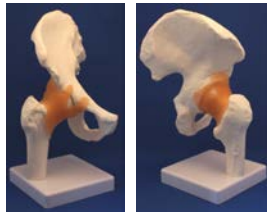
骨・関節診療必携 必需の6大関節！スタンダードシリーズ



骨構造の詳細に加え、烏口肩峰韧带、烏口鎖骨韧带(菱形・円錐)、棘上筋・棘下筋・小円筋の一部と関節包、上腕二頭筋の長頭(腱)などで構成。関節面は隙間から見えます。

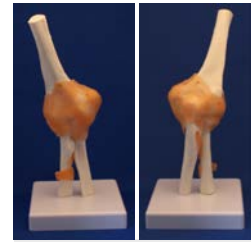
肩関節モデル(韧带付)
AJ-2 ¥ 7,040 (本体価格¥ 6,400)
上腕骨上部、鎖骨、肩甲骨で構成。サイズ 18×12×18cm

Very Best Seller



骨構造の詳細に加え、腸骨大腿韧带部、輪韧带部、恥骨大腿韧带部、坐骨大腿韧带部などで構成。関節面は隙間から見えます。

股関節モデル(韧带付)
AJ-4 ¥ 7,040 (本体価格¥ 6,400)
片側の寛骨(腸骨/恥骨/坐骨)と股関節部の韧带で構成。サイズ 15×12×24cm



骨構造の詳細に加え、内・外側々副韧带部、橈骨輪状韧带部、上腕二頭筋腱などで構成。

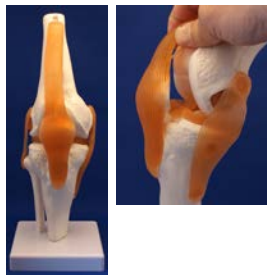
肘関節モデル(韧带付)
AJ-3 ¥ 7,040 (本体価格¥ 6,400)
上腕骨下部、橈骨・尺骨と、韧带・関節包で構成。サイズ 12×12×24cm



骨構造の詳細に加え、背側/手根間・橈骨手根・骨間・中手・手根中手韧带、掌側/中手・手根間・橈骨手根・尺骨手根韧带、橈・尺側手根屈筋腱、各指関節側副韧带/関節包などで構成。指軽度屈伸可能。

手関節モデル(韧带付)
AJ-1 ¥ 7,040 (本体価格¥ 6,400)
骨格とリアルな韧带で構成。サイズ 12×14×32cm ※在庫限り

Good Seller



骨構造の詳細に加え、前・後十字韧带、内・外側々副韧带、後半月大腿韧带、内・外側半月板、大腿四頭筋腱(膝蓋腱)などで構成。関節面は見えます。軽度屈伸可能。

膝関節モデル(韧带付)
AJ-6 ¥ 7,040 (本体価格¥ 6,400)
大腿骨、脛骨、腓骨、膝蓋骨と、韧带や半月、腱で構成。サイズ 12×12×32cm

Very Best Seller



骨構造の詳細に加え、内側韧带(三角韧带)、前脛腓・前距腓韧带、二分韧带、後脛骨筋腱、長腓骨筋腱、踵骨腱(アキレス)、長足底韧带、短腓骨筋腱、前脛骨筋腱、各指関節側副韧带/関節包などで構成。指軽度屈伸可能。

足関節モデル(韧带付)
AJ-7 ¥ 7,040 (本体価格¥ 6,400)
韧带をリアルに再現。内/外反捻挫等で損傷する韧带を説明出来る必需の製品です。骨格は末節骨まで独立して製造しています。サイズ 12×25×27cm ※在庫限り

Very Best Seller



手の筋、4分解モデル
AJ-102 ¥ 52,800 (本体価格¥ 48,000)
手掌部の浅・深層部を表しています。骨、筋肉、腱、韧带、動脈(浅層の動脈と深掌動脈弓)、神経などを見る事が出来ます。手掌腱膜、浅指屈筋腱は取り外す事が出来ます。実物大。スタンド付。30x11x15cm;0.24kg

実物大



足の筋、3分解モデル
AJ-103 ¥ 52,800 (本体価格¥ 48,000)
足底部の浅・深層部を表しています。筋肉、腱、韧带、動脈、神経などを見る事が出来ます。一部は取り外す事が出来ます。実物大。22x12x8cm;0.61kg

実物大



手の解剖モデル (3分解、2倍大)
AJ-158 ¥ 83,600 (本体価格¥ 76,000)
手部の2倍大モデルです。骨、筋肉、神経、腱、韧带、動脈を見る事が出来ます。また、断端構造も見ることが出来ます。27x5x40cm;0.965kg


2倍大



足の解剖モデル (9分解)
AJ-156 ¥ 100,100 (本体価格¥ 91,000)
足の主要構造を9分解で示しています。筋肉、腱、韧带、動脈、神経などを見る事が出来ます。実物大。23x13x10cm;0.7kg

実物大

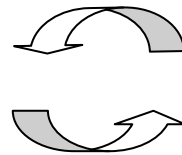
ナイロン系



Best Seller



経



Best Seller

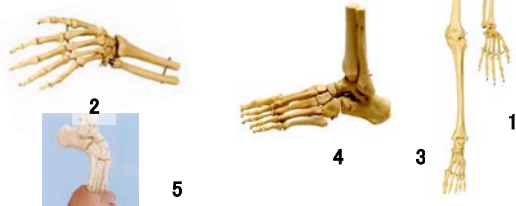


写真左. 手の骨モデル(ナイロン糸つなぎ)
写真右. 足の骨モデル(ナイロン糸つなぎ)

AJ-80.1 ¥ 9,460 (本体価格¥ 8,600) ※写真の橈骨下端部はありません。
AJ-85.5 ¥ 10,340 (本体価格¥ 9,400)

Medical Quality シリーズ

高精度の関節モデル 9 点。造形の転写、組上げが丁寧で高度に行われております。骨端線の残る未成年骨は使用しておりません。(全実物大、PVC 製)



- 写真 1. **自由上肢骨モデル(肩甲骨・鎖骨付)AJ-16 ￥36,740** (本体価格¥ 33,400)
 写真 2. **手の骨モデル(前腕下端付) AJ-17 ￥27,280** (本体価格¥ 24,800)
 ・AJ-17 の前腕骨なし AJ-17.1 ￥21,890 (本体価格¥ 19,900)
 ・AJ-17.1 のナイロン糸つなぎ AJ-17.2 ￥21,890 (本体価格¥ 19,900)
 ・AJ-17.1 のエラストックコードつなぎ AJ-17.3 ￥21,890 (本体価格¥ 19,900)
 写真なし ※AJ-17(前腕下端付)のエラストックコードつなぎもお求め頂けます。価格は AJ-17 と同一です。(品番 AJ-17 elas.)
 写真 3. **自由下肢骨モデル(片側寛骨付)AJ-23 ￥49,170** (本体価格¥ 44,700)
 写真 4. **足の骨モデル(下腿骨付) AJ-24 ￥31,020** (本体価格¥ 28,200)
 ・AJ-24 の下腿骨なし AJ-24.1 ￥26,840 (本体価格¥ 24,400)
 ・AJ-24.1 のナイロン糸つなぎ AJ-24.2 ￥26,840 (本体価格¥ 24,400)
 ・AJ-24.1 のエラストックコードつなぎ AJ-24.3 ￥26,840 (本体価格¥ 24,400)
 写真 5. ※AJ-24(下腿骨付)のエラストックコードつなぎもお求め頂けます。価格は AJ-24 と同一です。(品番 AJ-24 elas.)

大変経済的な価格でお求め頂けます。個々の骨は末節骨に至るまで独立製造し、ステンレスワイヤーにより繋がれています。肩・股は丸ゴムで可動し、ストッパーで簡単に外れます。良品です。実物大、PVC 製

経 Good Seller

- 写真 6. **自由上肢骨モデル(鎖骨、肩甲骨付) AJ-10 ￥11,550** (本体価格¥ 10,500)
 写真 7. **自由下肢骨モデル(片側の寛骨付) AJ-11 ￥14,080** (本体価格¥12,800)



- 写真 8. **手の骨モデル(前腕下端付)ワイヤーつなぎ AJ-80 ￥6,270** (本体価格¥ 5,700)
 全て独立製造されております。
 写真 9. **足の骨モデル(下腿骨付)エラストックコードつなぎ AJ-85.1 ￥6,270** (本体価格¥ 5,700)
 下脛腓・脛距・距踵関節はエラストックコードつなぎ。背屈・底屈・内外反も可能です。他の足根骨、足趾骨はワイヤーつなぎですが、生理的的可動範囲は満たしています。また、調整も可能です。全て独立製造されております。

経 Good Seller



足の骨モデル(マグネットつなぎ) AJ-85.4 ￥20,240 (本体価格¥ 18,400)
 全ての骨を、埋め込まれたマグネットで合わせます。底側面には 1-5 趾の各骨に色で識別できる「しるし」があります。下腿骨付、実物大、PVC 製
 ※在庫限り

経 Good Seller



手根管症候群 症例

手根管症候群モデル AJ-176 ￥28,600 (本体価格¥ 26,000)
 本モデルは、手根管に原因する症候群の、診療説明時に役立つ様に作られたモデルです。手根部の靭帯、正中神経、母指球の筋、等からなっています。実物大、サイズ3×9.5×29cm、台付、PVC 製
 ※在庫限り



変形性関節症(OA)

症例



変形性関節症(OA)、手モデル AJ-201 ￥29,150 (本体価格¥ 26,500)
 骨関節炎による内部症状を一部の掌部及び背部を開放して再現したモデルです。分解はできません。実物大、台付、PVC 製
 ※在庫限り



手の解剖モデル(7 分解) AJ-194 ￥30,800 (本体価格¥ 28,000)
 手部の浅・深層部を表しています。骨、筋肉、腱、靭帯、動脈、神経などを見る事が出来ます。実物大。スタンド付。13x11x33cm;0.33kg

実物大



肩関節の筋モデル(The Rotator Cuff) AJ-160 ￥24,310 (本体価格¥ 22,100)
 主要な腱/靭帯に加え、棘上筋、肩甲下筋、大円筋、棘下筋、小円筋等を付けた、スポーツ診療必携肩モデルです。実物大、サイズ15×17×12cm、台付、PVC 製
 ※在庫限り (後継 A201MU)



肩の筋モデル(深層筋、台付) AJ-154 ￥38,500 (本体価格¥ 35,000)
 実物大、肩関節の筋の詳細モデルです。特に深層筋と、靭帯、神経、血管及び骨の構造を、多層断面を用い詳細に分かり易く表しています。肩関節診療に有用にお使い頂けます。キーカード付。分解なし。名称表、スタンド付 23x19x11cm;0.45kg

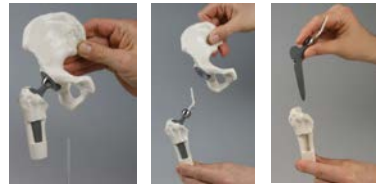


ミニ4関節セット(靭帯・筋・台付) MJ-60 ￥38,500 (本体価格¥ 35,000)
 主要な腱/靭帯に加え、筋を付けた肩・肘・股・膝のミニ関節セットです。個々のモデルは取り外せます。台付、PVC 製 ※在庫限り



変形性肩関節症 症例

変形性関節症(OA)、肩モデル(4段階) (ミニサイズ、台付) MJ-65 ￥38,500 (本体価格¥ 35,000)
 正常と退行した四段階を示しています。骨は取り外す事が出来ます。台付;27x15x15cm;0.7kg 単モデル高;13cm ※在庫限り



変形性股関節症/人工関節置換

症例

股関節、人工関節モデル

AJ-115 ¥ 38,390 (本体価格¥ 34,900)

正常と退行した段階、人工関節置換術後イメージを示しています。骨は取り外す事が出来ます。またインプラント部も外れます。縮小モデル、可動型です。プレキシグラス台付;34x12x19cm;1.1kg ※在庫限り



変形性股関節症

症例

股関節、疾患 4 ステージモデル(1/2 サイズ、台付)

MJ-196 ¥ 36,300 (本体価格¥ 33,000)

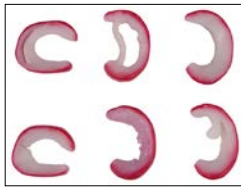
正常と退行した四段階を示しています。骨は取り外す事が出来ます。台付;16x26.5x17cm;1.1kg ※在庫限り



股関節の筋モデル

AJ-162 ¥ 24,310 (本体価格¥ 22,100)

中小殿筋、梨状・上下双子・内閉鎖・大腰・腸骨筋を付けたモデルです。実物大、台付、PVC製、サイズ 13×13×24cm ※在庫限り



半月板損傷

症例

膝関節の半月板断裂モデル(台付)

AJ-208 ¥ 38,500 (本体価格¥ 35,000)

右膝の半月板の代表的な例を、6 種示しています。台付;9x7x15cm;0.6kg ※在庫限り



人工関節

症例

膝関節の筋モデル

AJ-161 ¥ 24,310 (本体価格¥ 22,100)

主要な靭帯/半月板に加え、大腿四頭筋、腓腹筋頭、同外側頭、膝窩筋、足底筋頭を付けたモデルです。非可動。実物大、サイズ 14×18×27cm、台付、PVC製 ※在庫限り (後継 A202MU)



膝関節の体内プロテアーゼモデル

AJ-230 ¥ 47,630 (本体価格¥ 43,300)

透明な骨に金属の器官を付けた、膝関節モデルです。取り外せません。金属の重量とサイズは実際とほぼ同じです。患者教育や手術準備にご利用下さい。台付、PVC製、サイズ; 実物大 ※在庫限り

変形性膝関節症/人工関節置換

症例

膝関節、人工関節モデル

AJ-114 ¥ 44,550 (本体価格¥ 40,500)

正常と退行した段階、人工関節置換術後イメージを示しています。骨は取り外す事が出来ます。縮小モデルです。可動。プレキシグラス台付;34x11.5x16cm;0.4kg ※在庫限り



変形性膝関節症

症例

変形性膝関節症 4 段階モデル(3/4 サイズ、台付)

MJ-195 ¥ 36,300 (本体価格¥ 33,300)

正常と退行した各段階を示しています。骨は取り外す事が出来ます。縮小モデルです。台付;16x26.5x17cm;1.1kg ※在庫限り



写真左 肩ミニモデル(1/2 サイズ・靭帯・レリーフ付) MJ-62 ¥ 11,440 (本体価格¥ 10,400)
写真中 膝ミニモデル(1/2 サイズ・靭帯・レリーフ付) MJ-63 ¥ 11,440 (本体価格¥ 10,400)
写真右 股ミニモデル(1/2 サイズ・靭帯・レリーフ付) MJ-64 ¥ 11,440 (本体価格¥ 10,400)

ミニ関節モデルの靭帯付です。台座には関節断面部のレリーフがセットされています。台付;各 12x10x15~20cm;0.1~0.18kg ※在庫限り

脊柱モデル

経済型や多機能型

Very Best Seller

いつまでもお求めやすく！
価格を重視した経済型モデルです。

フル仕様（可動型、椎骨動脈・ヘルニア・大腿骨・スタンド付）。芯部はフレキシブル金属管です。低価格ながら可動性を損ねることなく折損を回避しています。もちろん、仙腸関節、恥骨結合部は可動。股関節も丸ゴム連結です。


後頭骨、神経根、椎骨動脈付。仙腸関節／恥骨結合部、可動。椎間板はシリコン製。本体；PVC スタンド；スチール 本体長；約 85cm 実物大

脊柱モデル(可動型、ヘルニア・大腿骨・スタンド付)
AV-6 ¥19,690 (本体価格¥17,900)

経済型モデル

症例

経済型 色分け仕様 詳細は同一です



脊柱モデル
(可動型、色分け、ヘルニア・大腿骨・スタンド付)
AV-6.1 ¥21,890 (本体価格¥19,900)

Very Best Seller

MQ(Medical Quality)シリーズ

MQクオリティーモデルです。(全実物大、PVC 製)



症例



AV-19~25 シリーズは暫くの間、2-3ヶ月の納期が必要です



写真1. 脊柱モデル(可動型、ヘルニア・仙骨開閉機能・大腿骨・スタンド付)

AV-20 ¥64,460 (本体価格¥28,600)

AV-19 の L4-5 間に、ヘルニア病部を付けたモデル。

(※AV-20 系は 10 種類からお選び頂けます)

写真2. 脊柱モデル(胸郭付可動型、大腿骨・スタンド付)

AV-25 ¥121,220 (本体価格¥110,200)

AV-19 に胸郭を付けたモデル。

(※AV-25 系は 2 種類からお選び頂けます)

ミニ 脊柱モデル (1/2 サイズ)

Best Seller

経済型モデル



脊柱モデル
(1/2 サイズ、大腿骨・スタンド付)

MV-35 ¥13,200 (本体価格¥12,000)

1/2 サイズ脊柱、経済型です。全神経根付、シリコン椎間板・大腿骨付です。可動型。後頭骨はありません。吊り下げ式スタンド付、本体長約 40cm。

・解剖学的詳細は実物大に遠く及びません。されど、安定した需要があります。
・可動ですがアルミ製芯を使用のため、繰り返すと折損します。



AQ(Advanced Quality)シリーズ

上質をお求めやすく！ AQクオリティーモデルです。丁寧な組上げです。(全実物大、PVC 製)



10



11



12



13



ヘルニア付拡大図



仙骨開閉機能型図



14

写真10. 脊柱モデル(可動型、ヘルニア・スタンド付)

写真11. 脊柱モデル(可動型、ヘルニア・大腿骨・スタンド付)

写真12. 脊柱モデル(可動型、筋表示・ヘルニア・大腿骨・スタンド付)

写真13. 脊柱モデル(可動型、カラー仕様、ヘルニア・スタンド付)

写真10. 脊柱モデル(可動型、仙骨開閉機能・ヘルニア・スタンド付)

写真11. 脊柱モデル(可動型、仙骨開閉機能・ヘルニア・大腿骨・スタンド付)

写真12. 脊柱モデル(可動型、筋表示・仙骨開閉機能・ヘルニア・大腿骨・スタンド付)

写真14. 脊柱モデル(胸郭付可動型、鎖骨/肩甲骨・スタンド付、神経根なし)

AV-102 ¥34,100 (本体価格¥31,000) 標本からの直採型、AQ 基本型。ヘルニア付。

AV-102.1 ¥39,600 (本体価格¥36,000) AV-102 の大腿骨付。

AV-102.2 ¥46,200 (本体価格¥42,000) AV-102.1 の筋表示、名称表付。

AV-102.3 ¥55,000 (本体価格¥50,000) AV-102 の頸・胸・腰椎の色分型。

AV-103 ¥45,100 (本体価格¥41,000) AV-102 の仙骨開閉機能型。

AV-103.1 ¥56,100 (本体価格¥51,000) AV-102.1 の仙骨開閉機能型。

AV-103.2 ¥62,700 (本体価格¥57,000) AV-102.2 の仙骨開閉機能型。

AV-104 ¥80,500 (本体価格¥55,000)

※付属スタンドの形状が変更されます。

個別 骨モデル

お求めやすい経済型から高精度型まで、ご用途に応じてお選び頂けます。
多くの製品を提案させて頂く事が、先生方の選択肢を広げ、より適切なご購入に結びつくと弊社は考えます。今後も、製品の拡充に努めます！



AV-29 仙骨開放後



1



2



3



経



経

症例

5

写真1. 頸椎モデル(可動型、延髄付) AV-27 ￥26,400 (本体価格¥24,000) ※延髄付

環椎・軸椎～隆椎までの7椎と後頭骨、各椎間板、神経根、椎骨動脈で構成。延髄、台付。

写真2. 胸椎モデル(可動型) AV-28 ￥26,400 (本体価格¥24,000)

T1～T12までの12個の胸椎と、各椎間板、神経根で構成。台付。

写真3. 腰椎モデル(可動型、仙骨開閉機能・ヘルニア付) AV-29 ￥29,260 (本体価格¥26,600) ※馬尾付

5個の腰椎と仙骨、各神経根、椎間板で構成。L4/5間の椎間板にはヘルニアを表示。さらに仙骨部は開閉でき、馬尾神経を見る事が出来ます。台付。

写真4. 頸椎モデル(台付) AV-3 ￥9,130 (本体価格¥8,300) ※頸椎ベストセラー

Very Best Seller

環椎・軸椎～隆椎までの7椎と後頭骨、各椎間板、神経根、椎骨動脈で構成。延髄なし。(実物大、PVC製)

写真5. 腰椎モデル(台付) AV-5 ￥10,340 (本体価格¥9,400) ※腰椎ベストセラー

Very Best Seller

5個の腰椎と仙骨、各神経根、椎間板で成っています。(実物大、PVC製)



1.

Best Seller



2

3

高精度で神経根の長い第4/5腰椎モデル

症例

椎間板ヘルニア腰椎モデル(可動型)

AV-32.1 ￥14,190 (本体価格¥12,900)

※在庫限り



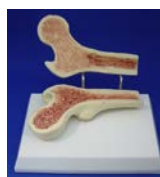
写真1. 環椎環椎と軸椎、後頭骨モデル(2倍大、可動型) AV-121S ￥12,430 (本体価格¥11,300) ※ベストセラー

後頭骨とC1～2の動きを再現できる2倍大モデル。後頭骨部は傾きが分る様、水平直線断。AV-121の経済型。C3と台がありません。

写真2. 環椎と軸椎、後頭骨モデル(2倍大、可動型、台付) AV-121 ￥15,070 (本体価格¥13,700) ※在庫限り

後頭骨とC1～3の動きを再現できる2倍大モデル。後頭骨部は傾きが分る様、水平直線断されています。

写真3. 環椎と軸椎、後頭骨モデル(実物大、可動型、台付) AV-120 ￥12,650 (本体価格¥11,500) 上記の実物大モデル。 ※在庫限り



骨粗鬆症、大腿骨カットモデル

AV-16 ￥6,270 (本体価格¥5,700)

大腿骨骨頭部をカットし骨髄を露出した骨粗鬆症モデルです。上部は骨密度のある正常骨、下部は粗鬆した骨を示し、説明し易い様に対比できる仕様になっています。実物大、サイズ 20×17×10cm、名称表・台付、PVC製 ※在庫限り

Good Seller

経

症例



骨粗鬆症、腰椎カットモデル

AV-15 ￥6,270 (本体価格¥5,700)

四層の腰椎と椎間板を四種の状態を示した価値あるモデルです。最下部椎は正常椎、第二層は粗鬆骨の均等圧迫変形椎、第三層は前部楔状変形椎、最上部は中央部陥没変形椎を示しています。また、全体で変形椎が影響する老人性亀背を説明可。実物大、サイズ14×18×18cm、名称表・台付、PVC製 ※在庫限り

Good Seller

経

症例

Medical Quality シリーズ

(実物大、PVC製)

高精度の第4/5腰椎付骨盤モデルです。骨盤計測等の精度を要求する使用に最適です。仙腸関節、恥骨結合部は可動し、分解することも出来ます。また、男性/女性をご選択頂けます。




1

Best Seller



2

Best Seller



骨の構造モデル (500倍大)

AV-151.1 ￥48,400 (本体価格¥44,000)

500倍大の詳細構造モデルです。



3



写真1. 骨盤、男性モデル(腰椎4-5番付) AV-33 ￥25,190 (本体価格¥22,900)

写真2. 骨盤、女性モデル(腰椎4-5番付) AV-34 ￥28,050 (本体価格¥25,500)

※大腿骨付もお求め頂けます。(写真なし)

骨盤、男性モデル(大腿骨・腰椎4-5番付) AV-33.1 ￥29,260 (本体価格¥26,600)

骨盤、女性モデル(大腿骨・腰椎4-5番付) AV-34.1 ￥32,120 (本体価格¥29,200)

写真3. 女性骨盤と骨盤底筋・生殖器モデル AV-589.3 ￥44,000 (本体価格¥40,000) ※在庫限り

写真4. 骨盤腔、女性モデル P-102 ￥36,300 (本体価格¥33,000)



4



トルソーモデル

Medical Quality トルソー 高精度のトルソーモデルです。丁寧な着色、学術的に正確な細部の造型、熟考された分解方法である製品をご案内致します。



筋肉型 全胸腹壁背部開放 High-End トルソー 両性型、男女生殖器交換可能 全肺型

次のパーツを取り外せます。

・視神経付眼球と筋・半脳・気管・下行大動脈と食道・両肺(各2分解)・胆嚢付き肝臓・心臓(2分解)・胃(2分解)・十二指腸/膵臓/脾臓・腸(2分解)・男性生殖器(4分解)・女性生殖器(4分解子宮内胎児入)・脊髄付き第12胸椎・胸腹壁・乳腺
トルソーガイド CD-ROM サイズ 90x33x23cm, 10.0kg ※AT-54の筋肉型。

トルソーモデル(28分解・全胸腹壁・筋肉・背部開放・両性)

AT-71 ￥492,800 (本体価格¥448,000)



12分解、扱い易し

次のパーツを取り外せます。

・頭部(2分割)・半脳・頭部断面・両肺(各前半)・胆嚢付き肝臓・心臓・胃・十二指腸/膵臓/脾臓・腸(2分解) 名称表付 サイズ 90x33x23cm, 9.3kg
※頭部なしは AT-62.1へ

トルソーモデル(12分解・無性)

AT-62 ￥190,300 (本体価格¥173,000)



泌尿器が着脱可能 腰椎前部露出

次のパーツを取り外せます。

・視神経付眼球と筋・半脳・気管・下行大動脈と食道・両肺(各前半)・胆嚢付き肝臓・心臓(2分解)・胃・右腎臓(前半)・腎臓/尿管/膀胱/前立腺/大動静脈・十二指腸/膵臓/脾臓・腸(2分解) サイズ 90x33x23cm, 9.0kg

トルソーモデル(16分解・無性)

AT-50 ￥155,100 (本体価格¥141,000)



背部開放 泌尿器が着脱可能 脊柱部露出

次のパーツを取り外せます。

・視神経付眼球と筋・半脳・気管・下行大動脈と食道・両肺(各前半)・胆嚢付き肝臓・心臓(2分解)・胃・右腎臓(前半)・腎臓/尿管/膀胱/前立腺/大動静脈・十二指腸/膵臓/脾臓・腸(2分解)・脊髄付き第12胸椎 サイズ 90x33x23cm, 9.0kg
※AT-50の背部開放型。

トルソーモデル(17分解・背部開放・無性)

AT-51 ￥215,600 (本体価格¥196,000)



全肺型 無性ながら性器部着脱 耳下腺・下顎腺・甲状腺露出 右腎臓前額断開放

次のパーツを取り外せます。

・視神経付眼球と筋・半脳・気管(支)・下行大動脈と食道・両肺(各2分解)・胆嚢付き肝臓・心臓(2分解)・胃・十二指腸/膵臓/脾臓・腸(2分解)・鼠蹊部 サイズ 90x33x23cm, 9.3kg

トルソーモデル(18分解・無性)

AT-52 ￥185,900 (本体価格¥169,000)



両性型 男女生殖器交換可能 全肺型 耳下腺・下顎腺・甲状腺 露出 右腎臓前額断開放

次のパーツを取り外せます。

・視神経付眼球と筋・半脳・気管(支)・下行大動脈と食道・両肺(各2分解)・胆嚢付き肝臓・心臓(2分解)・胃・右腎臓(前半)・十二指腸/膵臓/脾臓・腸(2分解)・男性生殖器(4分解)・女性生殖器(4分解) サイズ 90x33x23cm, 9.3kg
※AT-52の男女生殖器付型

トルソーモデル(25分解・両性)

AT-53 ￥202,400 (本体価格¥184,000)



背部開放 胃分解 第12胸椎着脱 両性型、 男女生殖器交換可能 全肺型 耳下腺・下顎腺・甲状腺露出 右腎臓前額断開放

次のパーツを取り外せます。

・視神経付眼球と筋・半脳・気管・下行大動脈と食道・両肺(各2分解)・胆嚢付き肝臓・心臓(2分解)・胃(2分解)・十二指腸/膵臓/脾臓・腸(2分解)・男性生殖器(4分解)・女性生殖器(4分解)・脊髄付き第12胸椎 サイズ 90x33x23cm, 9.3kg
※AT-53の背部開放型

トルソーモデル(27分解・背部開放・両性)

AT-54 ￥294,800 (本体価格¥268,000)



筋肉型 背部開放 両性型、男女生殖器交換可能 全肺型

次のパーツを取り外せます。

・視神経付眼球と筋・半脳・気管・下行大動脈と食道・両肺(各2分解)・胆嚢付き肝臓・心臓(2分解)・胃(2分解)・十二指腸/膵臓/脾臓・腸(2分解)・男性生殖器(4分解)・女性生殖器(4分解子宮内胎児入)・脊髄付き第12胸椎・胸壁・乳腺
トルソーガイド CD-ROM サイズ 90x33x23cm, 10.0kg
※AT-71の上半胸壁型

トルソーモデル(28分解・筋肉・背部開放・両性)

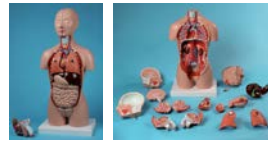
AT-70 ￥448,800 (本体価格 ¥408,800)

ミニトルソーモデル

ミニトルソーの高品質モデルです。使い易さを考えた、高さ50cm、1/2サイズのデスクトップモデルです。



16分解！ ミニで両性型、男女生殖器交換可能！ミニでは商品力世界一！！



分解＝頭部；2分割・半脳
胸部；左右肺・心臓(2分割)・肝臓・胃・十二指腸膵臓大小腸・盲腸・男性生殖器(2分解)・女性生殖器(2分解)

ミニトルソーモデル (16分解・両性)

MT-54 ￥44,880 (本体価格¥40,800)

高さ43cm、名称表付、PVC製

※在庫限り (後継MT-53)

ミニトルソーモデル (16分解・アジア人タイプ、両性)

MT-53 ￥69,300 (本体価格¥63,000)

高さ50cm、名称表付、PVC製

※在庫限り。但し、経済型あり(同スペック。要お問合せ)

筋肉解剖モデル

筋肉解剖全身モデル

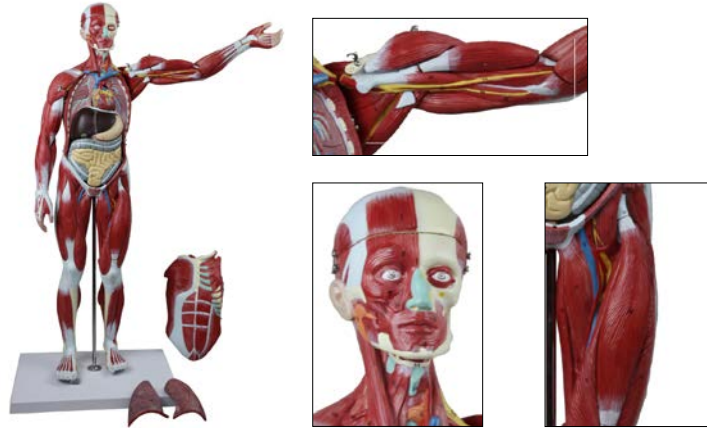
85cm デスクトップ型

浅層・深層 詳細な27分解

筋肉解剖、1/2サイズ全身モデル(85cm、27分解)

MT-80 ￥196,130 (本体価格¥178,300) ※在庫限り

詳細な27分解で、全身筋モデルとしては最も扱いやすいサイズです。学術的にも精巧に作られています。サイズ85cm、スタンド付き



筋肉解剖全身モデル

85cm デスクトップ型

浅層・深層 詳細な30分解

筋肉解剖モデル全身(30分解、1/2サイズ、全身)

AT-61 ￥492,800 (本体価格¥448,000)

1/2サイズの新製品です。30分解で、全身筋モデルとしては最も扱いやすいサイズです。サイズ85cm、スタンド付き



筋肉解剖全身モデル

140cm 近実物大、フロア設置型

浅層・深層 詳細な32分解

筋肉解剖モデル(32分解、140cmサイズ、全身)

AT-190 ￥1,358,280 (本体価格¥1,234,800)

詳細な32分解です。キャスタースタンドが付いた、フロア設置型の140cm(近実物大)全身筋モデルです。学術的にも精巧に作られています。多くの部位に番号が付けられ、名称表が付属されます。



実物大！

実物大、7分解モデルです。浅・深層筋、靭帯、神経、血管及び骨の構造を詳細に表しています。専用スタンドとキーカードが付属します。次のパーツを取り外せます；

・三角筋・上腕二頭筋・上腕三頭筋・橈側手根屈筋付長掌筋・橈側手根伸筋付腕橈骨筋・手掌腱膜
名称表、スタンド付 74x20x12cm;1.9kg

上肢の筋肉モデル(7分解、スタンド付)

AJ-155.1 ￥93,610 (本体価格¥85,100)

※在庫限り



実物大！

実物大、13分解モデルです。浅・深層筋、神経、血管及び骨の構造を詳細に表しています。専用スタンドとキーカードが付属します。次のパーツを取り外せます；

・縫工筋・大腿二頭筋の長頭・大殿筋・ヒラメ筋・腓腹筋・中殿筋・薄筋・半膜様筋と半腱様筋・大腿直筋・長指伸筋・足底部・大腿筋膜張筋
名称表、スタンド付 110x19x14.5cm;5.1kg

下肢の筋肉モデル(13分解、スタンド付)

AJ-157.1 ￥146,080 (本体価格¥132,800)

※在庫限り



学校教育用のみならず、スポーツジム・フィットネススタジオに

実物大！

実物大、7 分解モデルです。浅・深層筋、靭帯、神経、血管及び骨の構造を詳細に表しています。専用スタンドとキーカードが付属します。次のパーツを取り外せます；

- ・三角筋 ・上腕二頭筋 ・上腕三頭筋 ・橈側手根屈筋付き長掌筋 ・橈側手根伸筋付き腕橈骨筋 ・手掌腱膜 名称表、スタンド付

上肢の筋肉モデル (7 分解、実物大、スタンド付)

AJ-155 ¥ 115,500 (本体価格¥ 105,00)



実物大！

実物大、13 分解モデルです。浅・深層筋、神経、血管及び骨の構造を詳細に表しています。専用スタンドとキーカードが付属します。次のパーツを取り外せます；

- ・縫工筋 ・大腿二頭筋の長頭 ・大殿筋 ・ヒラメ筋 ・腓腹筋 ・中殿筋 ・薄筋 ・半膜様筋と半腱様筋 ・大腿直筋 ・長指伸筋 ・足底部 ・大腿筋膜張筋 名称表、スタンド付

下肢の筋肉モデル(13 分解、実物大、スタンド付)

AJ-157 ¥ 231,000 (本体価格¥ 210,000)



ソフトマッスル！

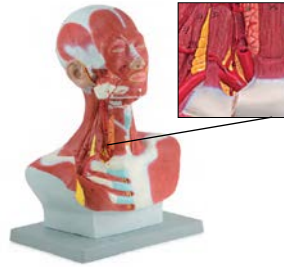


背部の筋モデル (4 分解)

AJ-193 ¥ 27,390 (本体価格¥ 24,900)

背部の疼痛を担当する先生方への、便利なモデルです。筋は柔らかく、取り外す事が出来ます。

22x27x16cm;1.1kg ※在庫限り



頸頭部の筋肉モデル(MQ/台付)

H-52 ¥ 79,200 (本体価格¥ 72,000)

顔面の表情筋、頸部と胸・肩部の筋、血管を示しています。顎部、頸、胸部は左右で層を変えて表しています。実物大。サイズ 37x23x46cm;3.1kg.



腕の筋モデル (台付)

AJ-150 ¥ 50,600 (本体価格¥ 46,000)

筋による腕の伸展と屈曲を説明できます。40x26x6cm;1.0kg



骨格筋の繊維モデル (約 4 万倍大、台付)

AV-150 ¥ 63,800 (本体価格¥ 58,000)

強拡大モデル。筋小胞体、ミオシンとアクチン筋原線維による筋節の特徴を含む骨格の筋繊維と、終板の構造を示します。33x22.5x30cm;1.97kg



心筋の構造モデル(台付)

AV-165 ¥ 56,100

(本体価格¥ 51,000)

強拡大モデル。

42x30x20cm;2.0kg



平滑筋の構造モデル(台付)

AV-166 ¥ 64,900

(本体価格¥ 59,000)

強拡大モデル。

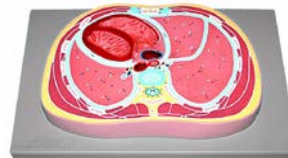
33x23x15cm;1.8kg



横断モデル(第 12 胸椎部、台付)

AV-137 ¥ 40,700(本体価格¥37,000)

第 12 胸椎位の断層モデルです。肝臓、胃、腎臓、脾臓等を示しています。40x26x8cm;1.7kg



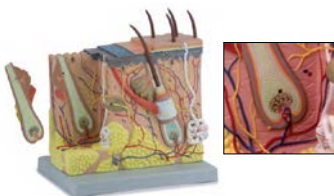
横断モデル(第 8 胸椎部、台付)

AV-138 ¥ 42,900(本体価格 ¥39,000)

第 8 胸椎位の断層モデルです。心臓、肺、動静脈等を示しています。台付、40x26x6cm;1.6kg

皮膚モデル

販促品ご使用で多量の場合、別途お見積致します。掲載品以外の低価格製品の提案致します。



皮膚ブロックモデル(2 分解、70 倍大)

S-50 ¥ 59,400 (本体価格¥ 54,000)

サイズ 25×18×28cm;1.5kg



症例

皮膚の疾患モデル

(30 倍大、台付)

S-51 ¥ 12,100

(本体価格¥ 11,000)

サイズ 16.5×13×11cm

.0.36kg



毛髪モデル(100 倍～強拡大)

S-66 ¥ 48,400 (本体価格¥ 44,000)

毛根部の 100 倍大。縦断し内部の構造を詳細に表しています。また、右部には、毛幹部の強拡大を、断面を変え詳細に示しています。サイズ 53×38×11cm;0.95kg



症例

やけどの皮膚モデル

(正常とⅠ-Ⅲ度)

S-67 ¥ 17,600 (本体価格¥ 16,000)

約 30 倍大。やけどの度数を段階的に表しています。サイズ 19.5×14.5×10cm;0.5kg



皮膚、有毛部と無毛部の対比モデル(70 倍大)

S-68 ¥ 33,000

(本体価格¥ 30,000)


サイズ 53×38×6cm;2.7kg



皮膚モデル(レリーフ、70 倍大)

S-72 ¥ 88,000 (本体価格¥ 80,000)

サイズ 33.5×23.5×7cm;1.0kg



皮膚ブロックモデル(2 分解、35 倍大)

S-73 ¥ 30,800 (本体価格¥ 28,000)

サイズ 20×15×15.5cm;1.25kg



爪モデル

S-8 ¥ 4,477 (本体価格¥ 4,070)

3 分解・台付、PVC 製、14×18×8cm

経 ※在庫限り

歯と顎部モデル



歯磨き指導用モデル(3倍大)
D-60 ￥ 31,900 (本体価格¥ 29,000)
 台上にセットされています。等倍大歯
 ブラシ付。15x16x22cm;1.0kg

症例



歯のカリエスマodel(7分解、4倍大)
D-50 ￥ 15,400 (本体価格¥ 14,000)
 3つの臼歯と歯根をセットにした4倍大
 モデルです。歯にはカリエスの各種と歯
 の構造を示しています。
 12x6x6cm;0.3kg



症例



臼歯のカリエスマodel(下顎、約10倍大、台付)
D-63.1 ￥ 15,400 (本体価格¥ 14,000)
 カリエス、歯肉炎と歯周病を含む、重要な歯疾病を
 示します。サイズ:12×6×3.5cm、重さ:0.15kg



症例

下顎モデル(6分解、3倍大)
D-52 ￥ 48,400 (本体価格¥ 44,000)
 右下顎の片顎3倍大モデルです。歯槽は
 露出でき、3番と7番は取り外せ分解でき
 ます。本品は8番まであります。スタンド
 付。35x18x31cm;1.13kg

症例



歯の構造と疾患モデル(4倍大)
D-74 ￥ 22,110 (本体価格¥ 20,100)
 右下3-7番。基本構造に加え、各種カリエス
 や症状、治療あとの様子を見る事が出来
 ます。サイズ17×10×5cm、台付、PVC製
 ※在庫限り

症例



歯の疾患モデル(4倍大)
D-51 ￥ 9,900 (本体価格¥ 9,000)
 臼歯における虫歯の各段階を示した4倍
 大モデルです。6x4.5x11cm;0.1kg

全周顎!



永久歯、全顎モデル(成人、実物大、台付)
D-61.1 ￥ 47,300 (本体価格¥ 43,000)
 成人の歯槽を露出し歯根と神経線維を表して
 います。可動型。11x11x12cm;0.17kg

全周顎!



乳歯、全顎モデル(5歳児、実物大、台付)
D-61.2 ￥ 38,500 (本体価格¥ 35,000)
 5歳児の歯槽を露出し内部を表していま
 す。可動型。9x10x9cm;0.085kg



門歯、犬歯と臼歯モデル(3点セット、5分解、10倍大)
D-62 ￥ 50,600 (本体価格¥ 46,000)
 犬歯と臼歯は2分解し内部を見る事が出来
 ます。
 33x33x11cm;0.7kg

10倍大



永久歯、16点セット(実物大)
D-70 ￥ 33,000 (本体価格¥ 30,000)

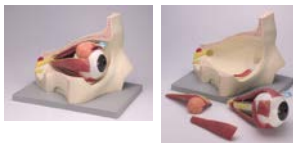
実物大



乳歯、10点セット(実物大)
D-71 ￥ 31,900 (本体価格¥ 29,000)

実物大

視覚器(眼球)モデル



視覚器(眼球)モデル
(4分解、5倍大、眼筋・眼窩床付)
Y-50 ￥ 94,600 (本体価格¥ 86,000)
 上下直筋・内外側直筋・上下斜筋と眼窩床付。
 サイズ42×30×31cm、台付
 ※眼球内部の分解はありません

教室サイズ 5倍大!




教室サイズ 5倍大!

視覚器(眼球)モデル(6分解、6倍大、台付)
Y-60 ￥ 35,200 (本体価格¥ 32,000)
 6倍大教室サイズです。サイズ16×17×26cm、台付



視覚器(眼球)モデル
(11分解、5倍大、眼筋・眼窩床付)
Y-51 ￥ 141,900 (本体価格¥ 129,000)
 上下直筋・内外側直筋・上下斜筋と眼窩床付。
 眼球上半分を取り外せ内部が見れます。
 サイズ42×30×31cm、台付



2.5倍大!

視覚器(眼球)モデル(13分解、2.5倍大、眼筋・眼窩床付)
Y-65 ￥ 116,600 (本体価格¥ 106,000)
 2.5倍大サイズです。眼筋(4)、眼球(2)等が分解できます。
 サイズ19.5×17×21.5cm 0.8kg、台付

3倍大!

経



視覚器(眼球)、3倍大モデル
Y-2 ￥ 4,400 (本体価格¥ 4,000)
 上斜筋付。サイズ9×9×15cm、名称表・ス
 タンド付、PVC製

※ 視覚器モデルの共通する分解：(特に説明なき場合は下記が共通されます)
 全球の場合、上下/内外側/下斜の眼筋付強膜と虹彩付脈絡膜は水平断できます。
 水晶体、硝子体はそれぞれ取り外せます

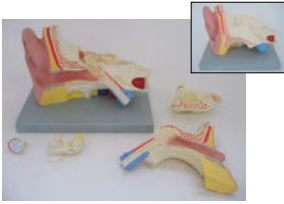
平衡聴覚器モデル



平衡聴覚器モデル(3倍大、3分解)
E-50 ￥ 31,900 (本体価格¥ 29,000)
 外・中・内耳の構造を表しています。
 鼓膜と耳小骨、迷路は取り外せます。
 サイズ 33×23×21cm、台付



耳小骨の拡大モデル(20倍大)
E-52 ￥ 37,400 (本体価格¥ 34,000)
 サイズ 23×25×23cm




平衡聴覚器モデル(3倍大、5分解)
E-51 ￥ 40,700 (本体価格¥ 37,000)
 外・中・内耳の構造を表しています。
 鼓膜と耳小骨、迷路は取り外せます。
 サイズ 33×23×21cm、台付



内耳、迷路拡大モデル(2分解、18倍大)
E-53 ￥ 73,700 (本体価格¥ 67,700)
 サイズ 17.5×13.5×33cm



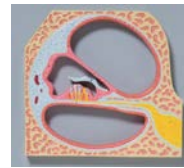
E-50, 51
 共通部品;内耳器官



蝸牛管とコルチ器官モデル(5分解、350倍大)
E-54 ￥ 94,600 (本体価格¥ 86,600)
 波動を電気信号に変える仕組みと機能を説明するためのモデルです。
 サイズ 47.5×18×32cm, 3.9kg

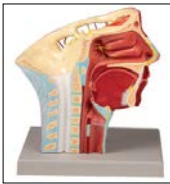


耳の疾病モデル(1.5倍大)
E-62 ￥ 29,700 (本体価格¥ 27,000)
 比較的多く見られる疾患を示しています。
 サイズ 20×15×10cm

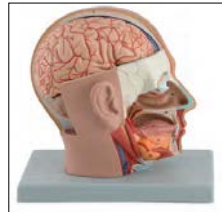


蝸牛管とコルチ器官モデル
E-63 ￥ 34,100 (本体価格¥ 31,000)
 サイズ 40×26×5cm; 1.2kg

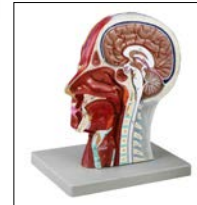
頭部モデル



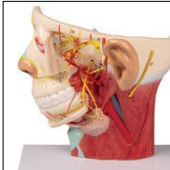
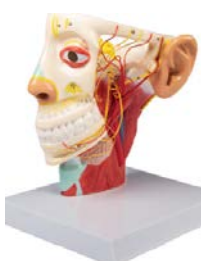
頭部の動脈モデル(台付)
H-55 ￥ 27,500 (本体価格¥ 25,000)
 サイズ 20x15x23cm, 0.6kg



頭部モデル(4分解、台付)
H-56 ￥ 61,600 (本体価格¥ 56,000)
 実物大。半脳、小脳、視神経付視覚器が取り外せます。また、頭蓋底や鼻口腔の断面も見れます。サイズ 18x25x23cm; 0.14kg



頭部、ハーフモデル(台付)
H-60 ￥ 73,700 (本体価格¥ 67,000)
 頭顔部の筋肉・血管・神経を示しています。実物大



頭部のモデル、3台セット(動脈・静脈・神経、各台付)
H-55.3 ￥ 69,300
 (本体価格¥ 63,000)
 H-55/55.1/55.2のセット

頭部の神経モデル(台付)
H-55.1 ￥ 27,500 (本体価格¥ 25,000)
 サイズ 20x15x20cm, 0.6kg



頸部の解剖モデル(実物大)
H-61 ￥ 39,600
 (本体価格¥ 36,000)台付



頭部、正中断モデル(台付)
H-53 ￥ 28,600 (本体価格¥ 26,000)
 実物大、サイズ 33x23x5.5cm(本体)



頭部の静脈モデル(台付)
H-55.2 ￥ 27,500 (本体価格¥ 25,000)
 サイズ 20x15x26cm, 0.6kg



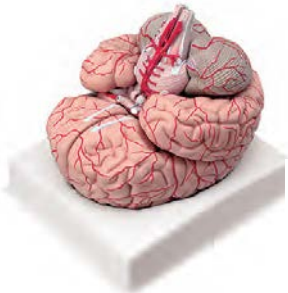
頭部、正中断モデル
H-10 ￥ 13,860 (本体価格¥ 12,600)
 実物大、名称表・台付、PVC製
 サイズ 34x24x6cm ※在庫限り

経



頭部、断面モデル(台付)
H-54 ￥ 48,400 (本体価格¥ 44,000)
 実物大、サイズ 53x38x6.5cm, 1.6kg

脳・神経系モデル



重量 1kg

脳、9 分解モデル(台付)
N-53 ￥ 60,500 (本体価格¥ 55,000)
 前頭葉と頭頂葉、側頭葉と後頭葉、脳幹、小脳、動脈が分解できる、近実重量の MQ モデルです。サイズ 20x17x15cm, 約 1.0kg



重量 0.6kg

脳、2 分解モデル(台付)
N-51 ￥ 29,700 (本体価格¥ 27,000)
 丁寧なハンドペイントの動脈を加えられた、お求め易いモデルです。サイズ 20x16x15cm, 約 0.6kg



重量 1.3kg

脳、2 分解モデル(色分け型、台付)
N-55 ￥ 37,400 (本体価格¥ 34,000)
 前頭葉、頭頂葉、後頭葉、側頭葉、運動皮質、小脳、脳幹に色分けされたモデルです。サイズ 20x17x15cm, 約 1.3kg



症例

脳の疾患モデル
N-67 ￥ 20,900 (本体価格¥ 19,000)
 このモデルは、3 種類の疾患を示します。動脈静脈奇形 (AVN)、脳動脈瘤、脳出血 (脳卒中) です。サイズ 11×11×19cm; 0.37kg



ニューロンモデル(2 分解、2500 倍大)
N-73 ￥ 192,500 (本体価格¥ 175,000)
 細胞体、ミリエン鞘、シュワン細胞、終板、シナプスを立体で詳細に示しています。サイズ 403x26x11.5cm; 1.1kg、台付

各機能域を多色にて分り易く再現しております。



実物大



視床、5 分解モデル(5 倍大、台付)
N-62.1 ￥ 31,900 (本体価格¥ 29,000)
 サイズ 16x12x10cm, 0.7kg

視床、2 分解モデル(5 倍大、台付)
N-62 ￥ 28,600 (本体価格¥ 26,000)
 サイズ 16x12x10cm, 0.7kg

視床、7 分解モデル(5 倍大、台付)
N-62.2 ￥ 36,300 (本体価格¥ 23,200)
 サイズ 16x12x10cm, 0.7kg

小脳モデル(2 分解、4 倍大)
N-66 ￥ 56,100 (本体価格¥ 51,000)
 ビッグサイズの小脳 2 分解モデルです。内部の構造を表しています。サイズ 40x19x18cm; 2.3kg

5 倍大



実物大

3 倍大



2 倍大



実物大

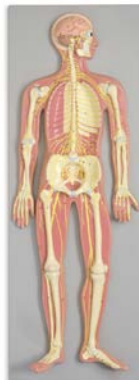
脳幹・小脳と第四脳室モデル(実物大)
N-75 ￥ 25,300 (本体価格¥ 23,000)
 脳幹と小脳を実物大 3 分解で詳細に表しています。サイズ 13x9x14cm; 0.5kg 台付

脳幹と視床下部腹内側核モデル(4 分解、2 倍大)
N-77 ￥ 49,500 (本体価格¥ 45,000)
 サイズ 25x18x25cm; 1.2kg

間脳モデル (4 分解、5 倍大)
N-76 ￥ 50,600 (本体価格¥ 46,000)
 サイズ 25x18x25cm; 1.2kg

脳幹、3 倍大モデル
N-79 ￥ 27,500 (本体価格¥ 25,000)
 脳幹を 3 倍大で詳細に表しています。サイズ 26x17x13cm; 0.9kg

脳室と大脳核(実物大)
N-78 ￥ 11,000 (本体価格¥ 10,000)
 サイズ 10x9x10cm; 0.1kg



神経系モデル(1/2 倍大)
N-86 ￥ 117,700 (本体価格¥ 107,000)
 中枢と末梢神経をレリーフで表しています。脳は取り外せます。本体サイズ 90×32×8.5cm、2.3kg

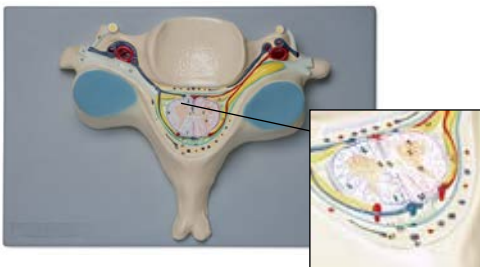


強拡大



脳神経 12 対と頭蓋底モデル(2 分解、2.5 倍大、台付)
N-58 ￥ 102,300 (本体価格¥ 93,000)
 2.5 倍大。視神経付眼球は取り外せます。サイズ 33x23x40cm, 1.8kg

大脳核と内包(強拡大)モデル (2 分解)
N-80 ￥ 38,500 (本体価格¥ 35,000)
 サイズ 12x12x8cm; 0.2kg



頸椎拡大(第 5, 7 倍大、台付)

N-59 ¥ 72,600 (本体価格¥ 66,000)

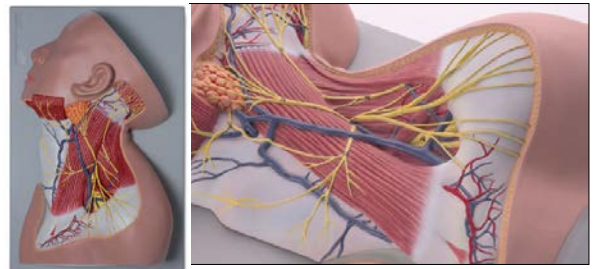
脊椎を横断し、白質/灰白質、神経根の繋がりを詳細に示しています。
サイズ 40x26x10cm, 1.3kg



胸椎と神経根(7 倍大、スタンド付)

N-54 ¥ 41,800 (本体価格¥ 38,000)

サイズ 19x15x35cm, 0.55kg



頸部の神経モデル(台付)

N-61 ¥ 58,300 (本体価格¥ 53,000)

複雑な頸部の筋、血管、神経を立体的に詳細に表しています。サイズ 40x26x11cm, 2.0kg



高精度!

脳、前頭断セットモデル

KO-515 ¥ 456,280 (本体価格¥ 414,800)

7 スライスの前頭断。画像診断トレーニング、また、患者説明用にご使用頂けます。各合わせはマグネットを使用。簡単に取り扱えます。解剖学的詳細を忠実に再現しています。実物大。



実物大



頭蓋、硬膜付 3 分解モデル(静脈洞)

N-40 ¥ 13,970 (本体価格¥ 12,700)

硬膜付頭蓋モデルです。実物大。硬膜部は軟質 PVC。



高精度!

頭部の 12 ディスクセット(実物大)

N-41 ¥ 118,800 (本体価格¥ 108,000)

12 スライス of 水平断。画像診断トレーニング、また、患者説明用にご使用頂けます。スタンドにセットされ簡単に取り扱えます。解剖学的詳細を忠実に再現しています。実物大。



反射弓(台付)

N-56 ¥ 41,800 (本体価格¥ 38,000)

サイズ 50x38x5cm, 1.2kg



高精度!

脳モデル (男性、高精度キャスト製)

KO-092 ¥ 130,020 (本体価格¥ 118,200)

実際から直採型した、高精度なモデルです。学術的詳細を 100% 転写しています。実物大。



マッチングは

※この脳には BC-092 頭蓋 3 分解、男性成人モデル が適合します。(写真) 頭蓋は製品に含まれていません。別途、お買い求め下さい。



高精度!

脳モデル (女性、高精度キャスト製)

KO-510 ¥ 124,190 (本体価格¥ 112,900)

実際から直採型した、高精度なモデルです。学術的詳細を 100% 転写しています。実物大。



マッチングは

※この脳には BC-150 頭蓋 3 分解、女性成人モデル が適合します。(写真) 頭蓋は製品に含まれていません。別途、お買い求め下さい。

喉頭・鼻部・呼吸器モデル

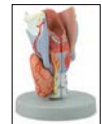


実物大

喉頭モデル(2 分解、実物大)

R-73 ¥ 24,200 (本体価格¥ 22,000)

2 倍大



喉頭モデル (5 分解、2 倍大、台付)

R-70 ¥ 53,900 (本体価格¥ 49,000)

※鼻部全製品、正中断し鼻腔、前頭洞、上顎洞、蝶形骨洞を開放。



気管支の疾患モデル (10 倍大、台付)

R-72 ¥ 13,200

(本体価格¥ 12,000) このモデルは、気管支炎と気管支拡張症を示します。サイズ: 11×11×20cm、重さ: 0.24kg

症例



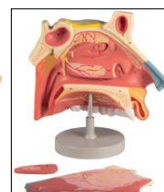
実物大



咽頭と喉頭、頭部付モデル (台付)

R-50 ¥ 46,200 (本体価格¥ 42,000)

3 倍大



鼻腔モデル(3 分解、3 倍大、台付)

H-63 ¥ 102,300 (本体価格¥ 93,000)

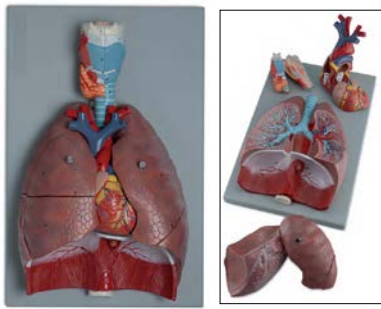


実物大

鼻腔モデル(実物大、台付)

H-62 ¥ 25,300 (本体価格¥ 23,000)

サイズ 16.5×4.5×14.5cm, 0.35kg



呼吸器モデル(実物大、7分解)
R-51 ￥112,200 (本体価格¥102,000)
 7分解、名称表・台付。40x26x12cm,1.6kg



肺モデル(実物大、スタンド付)
R-52 ￥37,400 (本体価格¥34,000)
 左右の全肺です。外部詳細を表しています。サイズ 33x23x31cm,1.2kg




肺モデル(野域別カラー、実物大、スタンド付)
R-53 ￥51,700 (本体価格¥47,700)
 外部詳細を色別に分かり易く表しています。サイズ 33x23x31cm,1.2kg




区域気管支モデル
R-94 ￥14,300 (本体価格¥13,000)
 実物大。各区域へは色分けされています。サイズ 15x22x26cm,0.16kg



呼吸器と肺胞の強拡大モデル(台付)
R-69 ￥56,100 (本体価格¥51,000)
 口腔、鼻腔、洞、喉頭、気管、気管支と気管支樹を含む呼吸器系のレリーフモデルです。上気道は、矢状断にされます。血管(約150倍大)と肺胞の内部の詳細を分かり易く表しています。サイズ 53x38x6cm,2.2kg



気管セクションモデル
R-83 ￥41,800 (本体価格¥38,000)
 3倍大気管横断は分割でき内部を見れます。強拡大の気管の壁は異なった層で軟骨から上皮まで。拡大され疑似層化された繊毛上皮。繊毛細胞と粘液細胞を表しています。サイズ 33x23x13.5cm,1.1kg



肺の疾患モデル(2/3サイズ、台付)
R-71 ￥13,200 (本体価格¥12,000)
 このモデルは、感染症(肺膿瘍、肺炎と結核)や、喫煙影響を示す黒い表面、癌を示しています。サイズ:11x11x19cm、重さ:0.4kg



症例

循環器系モデル

教室サイズ 3倍大!



心臓モデル(2分解、実物大)
C-51 ￥16,500 (本体価格¥15,000)
 台付、PVC製、サイズ 11x7.5x9.5cm,0.23kg



心臓モデル(4分解、3倍大ジャイアントサイズ)
C-52 ￥93,500 (本体価格¥85,000)
 台付、PVC製、24x25x28cm,2.9kg



心臓と胸腺モデル(3分解、実物大)
C-97 ￥19,800 (本体価格¥18,000)
 11x11x22cm,0.25kg



心臓、バイパスモデル(2分解、実物大)
C-96 ￥14,300 (本体価格¥13,000)
 11x11x25cm,0.25kg

症例

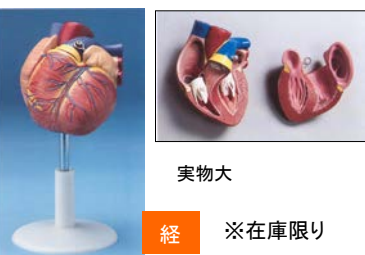


心臓モデル(4分解、2倍大)
C-98 ￥114,400 (本体価格¥104,000)
 11x11x17cm,0.59kg



症例 実物大

心臓の疾患モデル(高血圧肥大、2分解、実物大、台付)
C-61 ￥12,100 (本体価格¥11,000)
 このモデルは、代償性肥大の心臓を示します。この病態は、左心室の筋繊維の肥厚によって特徴づけられます。肥大心臓は、慢性高血圧の合併症です。サイズ:11x11x25cm、重さ:0.23kg



心臓モデル(2分解・実物大)II型
C-6 ￥11,800 (本体価格¥10,800)
 台付、PVC製、サイズ 14x14x14cm

経 ※在庫限り



心臓、2分解モデル
C-1 ￥3,751 (本体価格¥3,410)
 台付、PVC製、サイズ 12x12x17cm

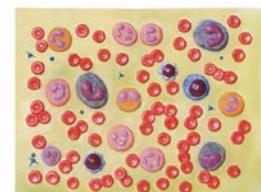
経 ※在庫限り



動脈硬化と血栓モデル
C-60 ￥11,000 (本体価格¥10,000)
 10倍大、台付、サイズ 16.5x13x17cm,0.11kg

症例

販促用に低価格を提案できます! 要数量。



血球モデル(約2000倍大、台付)
C-58 ￥51,700 (本体価格¥47,000)
 2千倍大のモデルは、赤血球を含む血球のいろいろなタイプを示します;白血球(リンパ球、単球、好中球、好酸球と好塩基球);そして、血小板。サイズ 53x38x7.5cm,1.0kg



動脈と静脈の構造モデル(20 倍大)
C-76 ￥99,000 (本体価格¥ 90,000)
 動脈と静脈の構造と、その違いを示しています。動脈を中心に、左右2つの静脈からなっており、各種断面を巧みにし、構造を分りやすく表しています。
 サイズ 20x30 x27cm,0.8kg



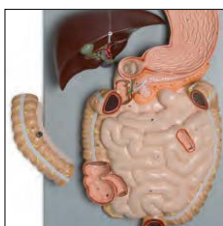
症例

高血圧の影響モデル
C-62 ￥41,055 (本体価格¥ 39,100)
 スタンド付。サイズ 13×13×33cm、0.3kg



血管系モデル(1/2 サイズ、2 分解)
C-59 ￥74,800 (本体価格¥ 68,000)
 大循環を中心に全身の動・静脈を示しています。本体 90×32×12cm、2.3kg ボード付

消化器系モデル



※摂取と消化、排泄のトータルな流れを説明できます。咽頭・胃・十二指腸・盲腸・直腸等は開放されています。実物大、壁掛けボード。PVC 製

消化器系モデル(3 分解、実物大)
G-106 ￥88,000 (本体価格¥ 80,000)
 サイズ 90×30×13cm,1.9kg




実物大

縦隔モデル(5 分解、実物大、心臓・台付)
C-53 ￥80,300 (本体価格¥ 73,000)
 心臓も別に設置されている台付モデルです。PVC 製、サイズ 40×26×30cm,2.0kg



販促品ご使用で多量の場合、別途お見積致します。掲載品以外の低価格製品の提案致します。

症例



1.5 倍大



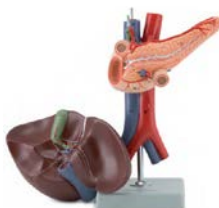
肝臓モデル(実物大、台付)
G-113 ￥19,800 (本体価格¥ 18,000)
 実物大、スタンド付、PVC 製、サイズ 17.5×11×18cm,0.3kg

肝臓の疾患モデル(2 分解、1/3 サイズ、台付)
G-121 ￥17,600 (本体価格¥ 16,000)
 このモデルは、ウイルス性肝炎 肝膿瘍 脂肪肝 肝硬変 肝癌、胆石を示しています。
 サイズ:11×11×21cm、重さ:0.2kg

肝臓モデル(1.5 倍大、底部開放型、台付)
G-117 ￥35,200 (本体価格¥ 32,000)
 1.5 倍大。動脈や静脈、門脈や胆管を分かり易く説明できます。サイズ 15×17×27cm,0.8kg

経

腹部消化器系のカットモデル(実物大)
G-20 ￥13,860 (本体価格¥ 12,600)
 消化器の位置や導管系を表したモデルです。実物大、台付、PVC 製、本体サイズ 14×19×4cm ※在庫限り



腹部臓器モデル(2 分解、台付)
G-115 ￥51,700 (本体価格¥ 47,000)
 この実物大モデルは、肝臓、胆嚢、すい臓と部分的に解剖した十二指腸を表しています。また、下大静脈、腹大動脈と膵管を含みます。サイズ 12×12×31cm,0.37kg



腹部消化器系のカットモデル
G-116 ￥38,500 (本体価格¥ 35,000)
 消化器の位置や導管系を表したモデルです。実物大、台付、PVC 製、サイズ 25×18×7cm,0.4kg



すい臓と隣接臓器モデル(実物大、台付)
G-101 ￥38,500 (本体価格¥ 35,000)
 膵臓。十二指腸、脾臓を表したモデルです。名称表・台付、PVC 製、サイズ 16x15x23cm,0.35kg

実物大

1.5 倍大



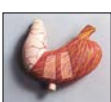
胃モデル(2 分解、1.5 倍大、スタンド付)
G-105 ￥41,800 (本体価格¥ 38,000)
 胃の筋層を露出した拡大モデルです。血管や神経の走行や解剖学的特長を表しています。サイズ 10×14.5×5cm,0.235kg



胃モデル(2 分解、実物大、スタンド付)
G-103 ￥23,100 (本体価格¥ 21,000)
 サイズ 11×13×8cm,0.23kg

胃壁モデル(150 倍大)
G-141 ￥59,400 (本体価格¥ 54,000)
 胃壁の構造を各層に分け、150 倍大にし構造を分りやすく表しています。
 サイズ 30x20 x38cm,2.0kg





経 1.5 倍大

胃モデル(2分解・1.5倍大)
G-19 ¥15,180 (本体価格¥13,800)
胃の筋層を露出した拡大モデル。血管や神経の走行や解剖学的特長を表しています。名称表・台付、PVC製、サイズ23×18×15cm ※在庫限り

実物大

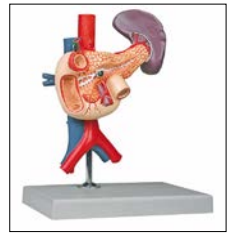


経

胃、標準型モデル (2分解)
G-6 ¥4,477 (本体価格¥4,070)
三筋層を露出して走行を見る事が出来ます。実物大、名称表・スタンド付、PVC製、サイズ16×18×24cm ※在庫限り



実物大



胃と隣接臓器モデル(6分解、台付)
G-118 ¥63,800 (本体価格¥58,000)
この実物大6分解モデルには、以下の特徴があります；
2分解の胃(筋層露出)、すい臓、心臓と十二指腸(部分開放)、胆管付胆嚢、切断され断面を露出した肝臓、腹大動脈、大静脈。サイズ20×16×31cm;0.95kg



舌と舌組織モデル (実物大舌と20倍大組織)
G-24 ¥38,500 (本体価格¥35,000)
サイズ33×23×15cm,0.75kg



食道の疾患モデル(5倍大)
G-119 ¥13,200 (本体価格¥12,000)
潰瘍(2種類)、胃酸の逆流によるびらん、憩室、静脈瘤および食道癌を示します。サイズ11×11×25cm,0.2kg

症例

5倍大



症例

胃の疾患モデル(実物大、台付)
G-123 ¥17,600 (本体価格¥16,000)
開放された実物大モデルです。胃の代表的な疾患を示しています。胃潰瘍、慢性萎縮性胃炎、裂孔ヘルニア、出血性胃炎、胃癌。サイズ16.5×13×18cm,0.3kg



結腸と直腸の疾患モデル
G-126 ¥17,600 (本体価格¥16,000)
1/2サイズモデル。大腸の基本構造に加え、過敏性腸症候群、虫垂炎、潰瘍性大腸炎、憩室炎、憩室症、癌、ポリープ等を表しています。スタンド付

症例



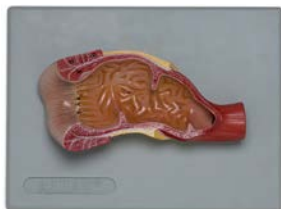
症例

十二指腸と胆のうの疾患モデル(実物大、台付)
G-122 ¥15,645 (本体価格¥14,900)
開放された胆嚢は、結石、胆嚢炎、ポリープ、癌を示します。すい臓は、膵頭部で膵炎を、膵尾部は癌。また、十二指腸部は潰瘍を示します。サイズ:11×11×24cm、重さ:0.4kg

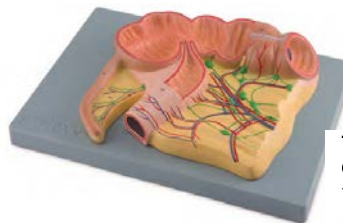


鼠径ヘルニアモデル(1/2サイズ、台付)
G-125 ¥16,500 (本体価格¥15,000)
このモデルは、男性の鼠径部ヘルニアを、骨盤部矢状断で示しています。サイズ:11.5×11.5×16cm、重さ:0.3kg

症例

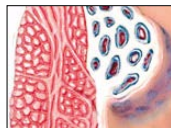


直腸と肛門モデル(実物大、台付)
G-111 ¥20,900 (本体価格¥19,000)
サイズ20x10x6cm,0.21kg



症例

盲腸と虫垂モデル(2倍大、台付)
G-112 ¥40,700 (本体価格¥37,000)
サイズ33×23×7.5cm,1.05kg



症例

直腸の疾患モデル(5倍大)
G-120 ¥12,100 (本体価格¥11,000)
痔核、肛門の瘻と亀裂と2種類の膿瘍を含む肛門、直腸の詳細を詳しく示されます。潰瘍性炎、ポリープと直腸癌も示します。サイズ:11×11×21cm、重さ:0.3kg



経

4D、胃モデル
G-458 ¥13,860 (本体価格¥12,600)
胃、十二指腸、すい臓、血管の縮尺モデルです。一部を開放。多分解、台付。 ※在庫限り

泌尿・生殖器モデル

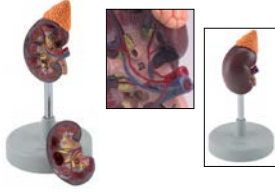


腎結石、疾患モデル(実物大、台付)
U-64 ￥20,900 (本体価格¥19,000) **症例**
 結石は、塩類または有機酸、または他の成分から成ります。変形、結石。サイズ:11×11×21cm、重さ:0.2kg

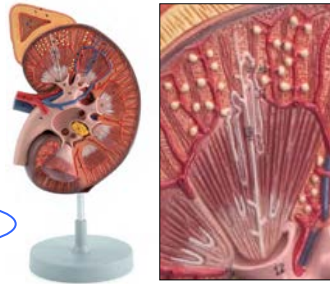


ネフロンの疾患モデル(300倍大、台付)
U-65 ￥34,100 (本体価格¥31,000) **症例**
 正常と病的を対比。高血圧の影響を表しています。サイズ:20×15×6.5cm、重さ:0.2kg

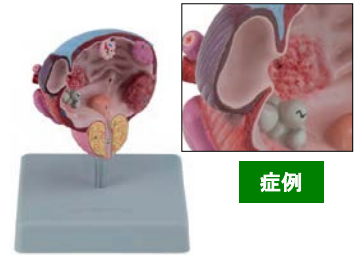
腎臓の断面と腎単位、腎小体モデル(3/120/700倍大、台付)
U-63 ￥92,400 (本体価格¥84,000)
 3つのMQモデルセットです。腎臓の基本的な構造を詳細に示します。左から;腎臓3倍大、腎単位(ネフロン)120倍大、腎小体(糸球体とボーマン囊)700倍大 サイズ70×29×12cm、4.08kg



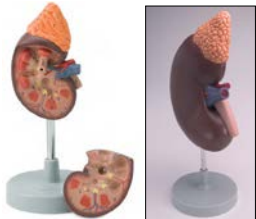
実物大
腎臓モデル
(実物大、2分解、副腎・スタンド付)
U-51.1 ￥20,900 (本体価格¥19,000)
 サイズ 23.5×11×4cm、0.23kg



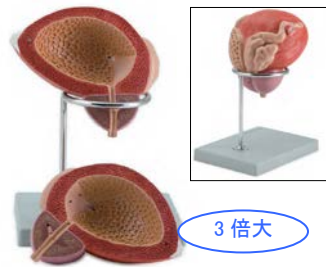
腎臓モデル(3倍大、副腎・スタンド付)
U-52 ￥56,100 (本体価格¥51,000)
 教室での、詳細なジャイアントモデル。サイズ 40×15×8cm、1.02kg



膀胱と前立腺の疾患モデル(実物大、スタンド付)
U-76 ￥12,100 (本体価格¥11,000)
 実物大。膀胱結石、膀胱炎、憩室、前立腺肥大、癌を表しています。サイズ:11×11×16cm、重さ:0.2kg



1.5倍大
3倍大
腎臓と副腎モデル
(2分解、1.5倍大、台付)
U-95 ￥23,100 (本体価格¥21,000)
 サイズ 11×11×23cm、0.20kg



膀胱と前立腺モデル
(2分解、3倍大、スタンド付)
U-58 ￥38,500 (本体価格¥35,000)
 サイズ 19×20×15cm、1.2kg



尿路系、男女モデル(台付)
U-61 ￥49,500 (本体価格¥45,000)
 教室でお使い頂ける、便利な製品です。男女の断面と、独立させた泌尿器を台上にセットしております。サイズ 53×38×5cm、0.9kg



尿路系モデル(5分解、実物大、台付)
U-62 ￥56,100 (本体価格¥51,000)
 サイズ 25×18×30cm、0.5kg



生殖器、男性モデル(4分解、実物大)
P-74 ￥35,200 (本体価格¥32,000)
 正中矢状断と陰茎部が取り外せます。名称表付、PVC製、サイズ 18×12×13cm、0.5kg



女性、内生殖器モデル(1.5倍大、スタンド付)
P-55 ￥35,800 (本体価格¥35,000)
 サイズ 18×15×22cm、0.22kg



生殖器、女性モデル(4分解、実物大)
P-75 ￥35,200 (本体価格¥32,000)
 正中矢状断と子宮底部が取り外せます。名称表付、PVC製、サイズ 14×14×12cm、0.5kg



生殖器系、男性モデル
P-101 ￥49,500 (本体価格¥45,000)
 実物大。陰茎、前立腺、膀胱は縦に分割。断面図共に解剖学的構造を明らかにします。サイズ 40×26×10cm、0.5kg



骨盤断面、女性モデル
(3分解、立立式、実物大)
U-55 ￥60,500 (本体価格¥55,000)
 サイズ 25×18×27cm、1.3kg



会陰部、女性モデル
U-50.2 ￥38,500 (本体価格¥35,000)
 サイズ 33×23×10cm、1.2kg



骨盤断面、男性モデル
(3分解、立立式、実物大)
U-54 ￥60,500 (本体価格¥55,000)
 サイズ 25×18×27cm、1.5kg



会陰部、男性モデル
U-50.1 ￥38,500 (本体価格¥35,000)
 サイズ 33×23×10cm、1.2kg

妊娠・内分泌モデル



骨盤断面、女性モデル
 (8週胎児付、3分解、立位式、実物大)
 P-56 ¥70,400 (本体価格¥64,000)
 サイズ 25×18×27cm, 1.5kg



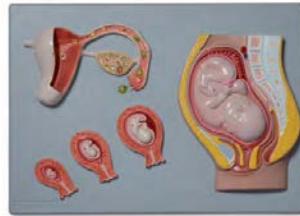
胎児、4週モデル(50倍大、詳細構造)
 P-77 ¥20,900 (本体価格¥19,000)
 サイズ 33×21×14cm, 0.8kg



妊娠、骨盤断面モデル
 (9ヶ月胎児付、2分解、実物大、台付)
 P-61.1 ¥108,900 (本体価格¥99,000)
 満期胎児は取り外せます。
 サイズ 40×26×37cm, 3.3kg



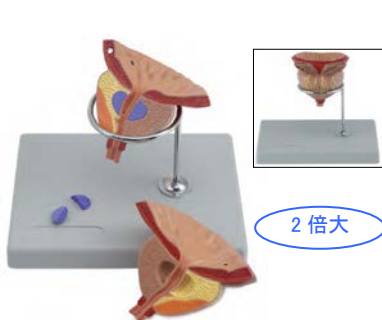
精子の形成過程モデル(強拡大、台付)
 P-53 ¥55,000 (本体価格¥50,000)
 約1万倍の拡大モデルが台の上にセットされています。サイズ 53×38×7cm, 0.3kg



胎児の発育モデル(4胎児と受胎図、台付)
 P-52 ¥52,800 (本体価格¥48,000)
 子宮・卵管・卵巣と、約2週、8週、12週胎児と、満期(9ヶ月)胎児のセットです。サイズ 40×26×28cm, 1.8kg



卵巣モデル(2分解、5倍大)
 P-86 ¥33,000 (本体価格¥30,000)
 サイズ 33×23×21cm, 1.1kg



前立腺モデル(4分解、2倍大)
 U-94 ¥18,700 (本体価格¥17,000)
 サイズ 17×13×20cm, 0.1kg



妊娠モデル、9点セット(各スタンド付)
 P-97 ¥194,700 (本体価格¥177,000)
 4週胎児(拡大)/4週目の子宮/8週目の子宮/12週目の子宮/16週目の子宮/24週目の子宮(横位)/16週目の子宮(双生2胎盤)/16週目の子宮(双生1胎盤)
 ・いくつかのモデルは、胎児が取り外せます。
 ・ドイツ助産学校と共同開発された新製品です。
 ・マニュアルが付属されます。(英/独)
 サイズ; 拡大1モデル、実物大8モデル



精巣モデル(3.5倍大)
 U-101.1 ¥23,100 (本体価格¥21,000)
 精巣上体、輸精管、精細管、精巣網、等
 サイズ 11×11×20cm, 0.3kg



尿生殖器、男性の疾患モデル(2分解、実物大、台付)
 U-67 ¥13,200 (本体価格¥12,000)
 このモデルは、膀胱結石、憩室、膀胱ガンと性感染症(コンジローム、淋病)を示しています。また、男性尿生殖器の内部構造を示します。さらに、直腸と肛門では痔核と癌も示しています。サイズ: 18×15×22cm、重さ: 0.3kg

症例



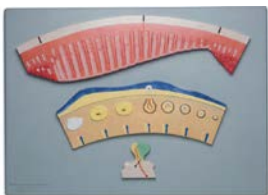
症例

前立腺の疾患モデル(正常と2疾患、台付)
 U-66 ¥16,500 (本体価格¥15,000)
 正常、肥大前立腺、癌を示しています。
 サイズ: 26×18×15cm、重さ: 0.6kg



症例

生殖器、女性の疾患モデル(2分解、実物大、台付)
 P-81 ¥14,300 (本体価格¥13,000)
 4種類の子宮筋腫、頸部癌、内膜癌、ポリープ、卵管炎、卵巣膿胞、子宮内膜症とカンジダ膣炎を含みます。
 サイズ 17.5×15×22cm、重さ: 0.3kg



女性ホルモン周期と子宮内膜モデル(台付)
 P-51 ¥49,500 (本体価格¥45,000)
 女性ホルモンのレベルと月経サイクル関係を示しています。サイズ 53×38×5cm, 1.7kg

症例



内分泌系モデル(台付)
 P-50 ¥56,100 (本体価格¥51,000)
 7つの内分泌(下垂体、甲状腺、副腎、精巣、膵臓、上皮小体、卵巣)が台の上にセットされています。
 サイズ 53×38×7cm, 1.3kg

症例

甲状腺の疾患モデル(4分解、実物大、台付)
 P-80 ¥16,500 (本体価格¥15,000)
 左側は、甲状腺機能亢進症を示します。他は、腺腫と癌を表しています。
 サイズ: 33×23×25cm、重さ: 0.5kg

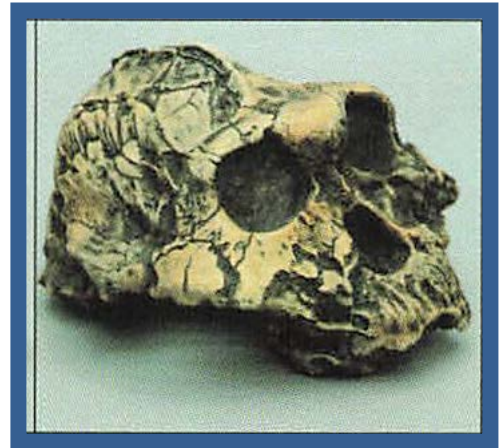
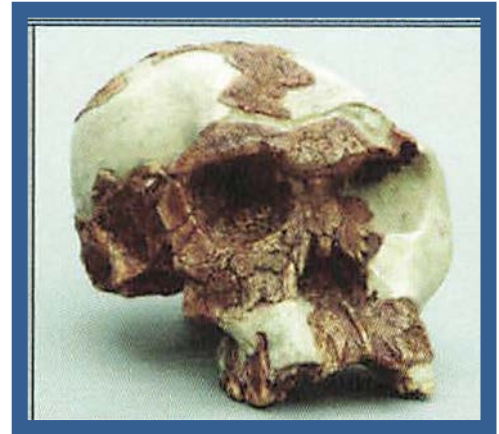

症例



症例

糖尿病の影響モデル(5分解)
 P-80.1 ¥49,500 (本体価格¥45,000)
 サイズ: 12×12×28cm、重さ: 0.2kg





人類学 カタログ

<http://www.mmi-co.jp>

info@mmi-co.jp

弊社は、世界的に定評のある 米国 Bone Clones 社 (B.C.) と書面契約された正規代理店です。
 本カタログは基本的に、B.C.社製品で構成されています。人類学頭骨を中心に全 6 ページ・約 80 品目。
 本書にお探しの製品が無き場合、別途御見積致します。お気軽にご請求下さい。
 また、人類学計測器 スイス GPM (Anthropological Instruments) も正規代理店です。
 是非お問い合わせ下さい。

..... 医学モデル工業 MMI Co. Anthropology Edition 2024.1, BC



1. *Homo sapiens*
Oase 1 mandible and
Oase 2 cranium
with sagittal cut
(CT Scan Output)
35,000 YA.
Peștera cu Oase, Romania
8 1/2" L, 5 1/2" W, 7 1/2" H
BH-048
2. *Homo sapiens*
Oase 1 mandible and
Oase 2 cranium
assembled and
reconstructed
35,000 YA.
Peștera cu Oase, Romania
8 1/2" L, 5 1/2" W, 7 1/2" H
BH-049
3. *Homo sapiens*
Kennewick Man
9,000-9,500 YA.
8 1/2" L, 5 1/2" W, 8 1/2" H
BH-047
4. *Homo sapiens*
Cro-Magnon
30,000-32,000 YA.
Les-Eyzies, France.
8 1/2" L, 6" W, 6 3/4" H
BH-017
5. *Homo sapiens* Skhul 5
100,000 YA.
Mount Carmel, Israel.
8" L, 5 1/2" W, 7 1/2" H
BH-032
6. *Homo sapiens idaltu*
BOU-VP-16/1 "Herto"
154,000-160,000 YA.
Herto, Ethiopia
9" L, 6" W, 6 1/2" H
BH-045

1.ホモ・サピエンス オアセ(サジタルカット)
BH-048 ¥ 168,080 (本体価格¥ 152,800)

2.ホモ・サピエンス オアセ頭骨模型
BH-049 ¥ 168,080 (本体価格¥ 152,800)


英文説明をご参照下さい。
 "(inch) = 2.54cm

3.ホモ・サピエンス ケニューイック人
BH-047 ¥ 147,950 (本体価格¥ 134,500)

4.ホモ・サピエンス・クロマニヨン1号/
クロマニヨン人頭骨模型(下顎骨付)
BH-017-C ¥ 125,400 (本体価格¥ 114,000)

5.スフル人(Skhul 5)頭骨模型
BH-032 ¥ 144,760 (本体価格¥ 131,600)

6.ホモ・サピエンス イダルトツ (Herto) 頭骨模型
BH-045 ¥ 163,350 (本体価格¥ 148,500)



Proconsul africanus
14-23 MYA.
Rusinga Island, Kenya.
5" L, 3" W, 3" H
BH-023

Sivapithecus indicus
GSP 15000 8.5-12.5 MYA.
Potwar Plateau, Pakistan.
5 1/2" L, 4 1/2" W, 6" H
BH-024

Aegyptopithecus zeuxis
29 MYA
Faiyum, Egypt
4" L, 2 1/2" W, 2 1/2" H
BH-025

Saadanius hijazensis
SGS-UM 2009-002 28-29 MYA.
Al Hijaz, Saudi Arabia.
3 1/2" L, 2 1/2" W, 4 1/2" H
BH-043

プロコンスル・アフリカヌス頭骨模型
BH-023 ¥ 57,530 (本体価格¥ 52,300)

シバピテクス・インディカス頭骨模型
BH-024 ¥ 78,320 (本体価格¥ 71,200)

エジプトピテクス・ズーシス頭骨模型
BH-025 ¥ 57,530 (本体価格¥ 52,300)

Saadanius hijazensis /
"SGS-UM2009-002" -28.5 MYA 頭骨模型
BH-043 ¥ 61,600 (本体価格¥ 56,000)

人類学計測器 スイス GPM 社 (Anthropological Instruments) の証明書ある正規店です。お問い合わせ下さい。



GPM
◀ 107
Spreading caliper with pointed ends
measuring range: 0 -300 mm



GPM
◀ 218
Mandibulometer
(improved execution Black type)

GPM
117▶
Goniometer, attachable (Mollison type)
range: 0 -180°



GPM
◀ 114
Sliding caliper (Poech type)
for determining absolute and
projected facial



GPM
◀ 103
Auricular height needle for
anthropometer No. 101, for measuring
the auricular height of the head

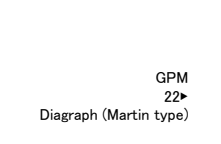
お気軽にお問い合わせ下さい
 TEL. 025-256-8626



GPM
◀ 115
Coordinate caliper range:
20 -220 mm



GPM
◀ 1116
Coordinate caliper (Aichel type)
measuring range: 20 -300 mm



GPM
22▶
Diagraph (Martin type)

お申込は
簡単です

他、多数あります。

- ・解剖学モデル
 - ・疾病・症例モデル
 - ・人類学モデル
 - ・動/植物、細胞学モデル
 - ・化学/DNA モデル
 - ・グッズ/T シャツ など
- <http://www.mmi-co.jp>



1.ホモ・エレクトス D2280 Dmanisi 1 頭骨模型
BH-057 ¥ 104,830 (本体価格¥ 95,300)

2.ホモ・エレクトス D2282/D211 Dmanisi 2 頭骨模型
BH-056 ¥ 177,210 (本体価格¥ 161,100)

3.ホモ・エレクトス - ドマニシ原人頭骨模型 (D2700) と下顎 (D2735)
BH-055 ¥ 165,440 (本体価格¥ 150,400) *BH-028 から変更

4.ホモ・エレクトス D3444-D3900 Dmanisi 4 頭骨模型
BH-054 ¥ 163,790 (本体価格¥ 148,900)

5.ホモ・エレクトス D4500 Dmanisi 5 頭骨模型
BH-053 ¥ 177,210 (本体価格¥ 161,100)

■ホームページをご覧ください。http://www.mmi-co.jp



ネアンデルタール人
交連骨格(スタンド付)
SC-019 要ご請求



- 1. *Homo erectus*
Dmanisi Skull 1
D2280
1.7 MYA.
Dmanisi, Georgia.
6 3/4" L, 5 1/2" W, 4 1/4" H
BH-057
- 2. *Homo erectus*
Dmanisi Skull 2
D2282 / D211
1.7 MYA.
Dmanisi, Georgia.
7 3/4" L, 5 1/2" W, 7 1/2" H
BH-056
- 3. *Homo erectus*
Dmanisi Skull 3
D2700 / D2735
1.7 MYA. Dmanisi, Georgia.
7" BH-055
BH-U20
- 4. *Homo erectus*
Dmanisi Skull 4
D3444 / D3900
1.7 MYA. Dmanisi, Georgia.
6 1/2" L, 5 1/2" W, 5" H
BH-054
- 5. *Homo erectus*
Dmanisi Skull 5
D4500 / D2600
1.7 MYA. Dmanisi, Georgia.
8" L, 5 1/2" W, 7" H
BH-053



アウストラロピテクス・アフリカヌス "Lucy" A.L.288-1
分離骨格
SC-036-D 要ご請求

人類学計測器 スイス GPM 社 (Anthropological Instruments) の取り扱いしています。お問い合わせ下さい。

お気軽にお問い合わせ下さい
TEL. 025-256-8626

http://www.mmi-co.jp

英文説明をご参照下さい。
"(inch) = 2.54cm

お申込は
簡単です

Archaic Humans
(*Homo neanderthalensis*, *heidelbergensis*, *floresiensis*)



- 1. *Homo heidelbergensis*
Broken Hill 1
125,000-400,000 YA.
Kabwe, Zambia
9" L, 6" W, 6" H
BH-004
- 2. *Homo neanderthalensis*
La Chapelle-aux-Saints
50,000 YA.
La Chapelle-aux-Saints, France.
9" L, 6" W, 7" H
BH-009-2
- 3. *Homo neanderthalensis*
Gibraltar 1
28,000-200,000 YA.
Forbes Quarry, Gibraltar
8" L, 6" W, 7" H
BH-040
- 4. Pittdown Man (1912 Fraud)
8 1/2" L, 6" W, 7 1/2" H
BH-014
- 5. *Homo neanderthalensis*
La Ferrassie 1
50,000 YA.
La Ferrassie, France.
9" L, 6" W, 7 1/2" H
BH-019
- 6. *Homo heidelbergensis*
"Bodo" 600,000 YA.
Bodo D'ar, Ethiopia
8 3/4" L, 6" W, 6 1/4" H
BH-041
with Jaw (not shown).
9" L, 6" W, 7 1/2" H
BH-041-C
- 7. *Homo heidelbergensis*
Atapuerca 5
350,000-500,000 YA.
Atapuerca, Spain.
8" L, 5 1/2" W, 7 1/2" H
BH-022
- 8. *Homo neanderthalensis*
(Child) Teshik-Tash
70,000 YA.
Teshik-Tash, Uzbekistan.
7 1/2" L, 5 1/2" W, 6 1/2" H
BH-027
- 9. *Homo neanderthalensis*
La Ferrassie 1
Sawyer/Maley Reconstruction
50,000 YA.
La Ferrassie, France.
8 1/2" L, 6" W, 7 1/2" H
BH-030
- 10. *Homo floresiensis*
Flores LB1 "The Hobbit"
18,000 YA. Flores, Indonesia.
6" L, 4 1/4" W, 5 1/2" H
BH-033-2
- 11. *Homo neanderthalensis*
Shanidar 1
40,000-73,000 YA.
Shanidar Cave, Iraq
8 1/2" L, 6" W, 7 1/2" H
BH-050
- 12. *Homo neanderthalensis*
Shanidar 5
40,000-73,000 YA.
Shanidar Cave, Iraq
8 1/2" L, 5 1/2" W, 5" H
BH-051

1. ホモ・ハイデルベルゲンシス・ブローケン・ヒル1 / 頭骨模型
BH-004 ¥ 88,550 (本体価格¥ 80,500)

2. ホモ・ネアンデルターレンシス・ラ・シャペローサン / ネアンデルタール人頭骨模型
BH-009-2 ¥ 129,800 (本体価格¥ 118,000)

3. ホモ・ネアンデルターレンシス Forbes Quarry - Gibraltar 1
BH-040 ¥ 139,040 (本体価格¥ 126,400)

4. エオアントロプス・ドーンソーニー曙人類 / ピルトダウン人頭骨模型
BH-014 ¥ 114,840 (本体価格¥ 104,400)

5. ホモ・ネアンデルターレンシス・ラ・フェラスシー / ネアンデルタール人頭骨模型
BH-019 ¥ 125,400 (本体価格¥ 114,000)

6. ホモ・ハイデルベルゲンシス / Bodo 頭骨模型
BH-041-C ¥ 152,480 (本体価格¥ 138,600)

7. ホモ・ハイデルベルゲンシス / Atapuerca 5 頭骨模型
BH-022 ¥ 138,270 (本体価格¥ 125,700)

8. ネアンデルタール人 (子供、9才児) 頭骨模型
BH-027 ¥ 125,400 (本体価格¥ 114,000)

9. ネアンデルタール人頭骨模型 / Sawyer / Maley
BH-030 ¥ 217,470 (本体価格¥ 197,700)

10. フロレスエンシス人 (LB1) 頭骨模型
BH-033-2 ¥ 153,780 (本体価格¥ 139,800)

11. ホモ・ネアンデルターレンシス・シャニダー1 頭骨模型・下顎
BH-050 ¥ 179,850 (本体価格¥ 163,500)

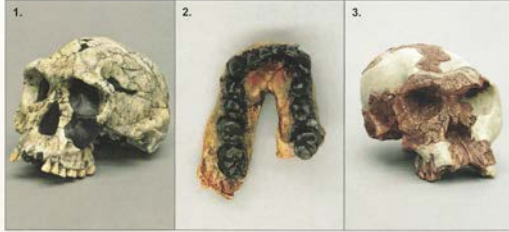
12. ホモ・ネアンデルターレンシス シャニダー5 頭骨模型
BH-051 ¥ 113,080 (本体価格¥ 102,800)

英文説明をご参照下さい。
“(inch) = 2.54cm

Early Homo

(*Homo habilis*, *ergaster*, *erectus*, *antecessor*, *rudolfensis*)

- 1. *Homo habilis*
KNM-ER 1813
1.9 MYA, Koobi Fora, Kenya.
6 1/2" L, 4 1/2" W, 4 1/2" H
BH-002
- 2. *Homo habilis* Jaw OH 7
1.75 MYA
Olduvai Gorge, Tanzania.
3" L, 2" W
KO-196
- 3. *Homo habilis* OH 24
1.8 MYA.
Olduvai Gorge, Tanzania.
7" L, 5" W, 4" H
BH-010
- 4. *Homo ergaster*
KNM-ER 3733
1.75 MYA, Koobi Fora, Kenya.
7 1/2" L, 5" W, 5 1/2" H
BH-011
- 5. *Homo ergaster*
KNM-WT 15000
1.6 MYA, Nariokotome, Kenya.
8" L, 5 1/2" W, 7" H
BH-012
- 6. *Homo rudolfensis*
KNM-ER 1470
1.8-1.9 MYA, Koobi Fora, Kenya.
8" L, 5 1/2" W, 5" H
BH-013



- 7. *Homo erectus*
Sangiran 17
700,000-1.6 MYA.
Java, Indonesia.
9" L, 5 1/2" W, 5" H
BH-018
- 8. *Homo antecessor*
800,000 YA
Atapuerca, Spain
4" L, 4 1/2" W, 5" H
BH-031
- 9. *Homo habilis*
KNM-ER 1813 with Jaw
1.9 MYA.
Koobi Fora, Kenya.
6" L, 5" W, 6" H
BH-034
- 10. *Homo erectus*
"Peking Man"
300,000-600,000 YA.
7 1/2" L, 5 1/2" W, 7" H
BH-038

1. ホモ・ハビリス頭骨模型 (KNM-ER 1813)
BH-002 ￥ 88,550 (本体価格¥ 80,500)

2. ホモ・ハビリス下顎模型(OH 7)
KO-196 調整中

3. ホモ・ハビリス頭骨模型(OH 24)
BH-010 ￥ 88,550 (本体価格¥ 80,500)

4. ホモ・エルガスター頭骨模型(KNM-ER 3733)
BH-011 ￥ 88,550 (本体価格¥ 80,500)

5. ホモ・エルガスター頭骨模型(KNM-WT 15000)
BH-012 ￥ 126,610 (本体価格¥ 115,100)

6. ホモ・ルドルフェンシス頭骨模型(KNM-ER 1470)
BH-013 ￥ 87,340 (本体価格¥ 79,400)


7. ホモ・エレクトスーピテカントロプス8号/サンギラン17号頭骨模型
BH-018 ￥ 95,810 (本体価格¥ 87,100)

8. アタプエルカ人頭骨模型
BH-031 ￥ 107,030 (本体価格¥ 97,300)

9. ホモ・ハビリス頭骨模型(KNM-ER 1813)
BH-034 ￥ 175,450 (本体価格¥ 159,500)

10. ホモ・エレクトス“ペキン原人”頭骨模型
BH-038 ￥ 168,520 (本体価格¥ 153,200)

人類学計測器 スイス GPM 社、
(Anthropological Instruments) の取り扱いして
ます。お問い合わせ下さい。



- 1. *Australopithecus afarensis*
2.9-3.9 MYA, Ethiopia.
7 1/2" L, 6" W, 7" H
BH-001
- 2. *Australopithecus (Paranthropus) robustus*
SK 48 1.5-2 MYA.
Swartkrans, South Africa.
6 1/2" L, 6" W, 4 3/4" H
BH-003
- 3. *A. (P) robustus*
SK 48 with Jaw
6 1/2" L, 6" W, 6" H
BH-003-C
- 4. *Australopithecus (Paranthropus) boisei*
KNM-ER 406
1.7 MYA, Koobi Fora, Kenya.
7 1/2" L, 6 1/2" W, 5" H
BH-006
- 5. *Australopithecus africanus*
Sts 5 "Mrs. Ples"
2.5 MYA, Sterkfontein,
Transvaal, South Africa.
6 1/2" L, 4 3/4" W, 5 1/4" H
BH-007
- 6. *Australopithecus africanus*
Sts 5 "Mrs. Ples" with Jaw
2.5 MYA, Sterkfontein,
Transvaal, South Africa.
6 1/2" L, 5" W, 6 1/2" H
BH-007-C
- 7. *Australopithecus (Paranthropus) aethiopicus*
KNM-WT 17000 "Black Skull"
2.5 MYA, Lake Turkana, Kenya.
9" L, 6" W, 4" H
BH-008
- 8. *Australopithecus (Paranthropus) boisei*
OH 5 (*Zinjanthropus*)
1.8 MYA.
Olduvai Gorge, Tanzania.
7 1/2" L, 6 1/4" W, 6 3/4" H
BH-015
- 9. *A. (P) boisei* OH 5 with jaw
8 1/2" L, 6 1/2" W, 7 1/2" H
BH-015-C
- 10. *Australopithecus africanus*
(Taung Child)
2.3 MYA, Taung, South Africa.
5" L, 3" W, 4" H
BH-016
- 11. *Kenyanthropus platyops*
KNM-WT 40000
3.5 MYA, Lake Turkana, Kenya.
6 1/2" L, 4 1/2" W, 5" H
BH-020
- 12. *A. (P) robustus*
SK 54 (Juvenile)
Cranium Section 1.5 MYA.
Swartkrans, South Africa.
4" W
BHK-001

1. アウストラロピテクス・アファレンシス/猿人頭骨模型
BH-001 ￥ 114,840 (本体価格¥ 104,400)

2. パラントロプス・ロブストスーSK48/ロブストス猿人頭骨模型
BH-003 ￥ 88,550 (本体価格¥ 80,500)

3. パラントロプス・ロブストスーSK48と下顎/ロブストス猿人頭骨模型
BH-003-C ￥ 125,400 (本体価格¥ 114,000)

4. パラントロプス・ボイセイーKNM-ER 406/ボイセイ猿人頭骨模型
BH-006 ￥ 72,380 (本体価格¥ 80,500)

5. アウストラロピテクス・アフリカヌスーSTS5/アフリカヌス猿人頭骨模型
BH-007 ￥ 88,550 (本体価格¥ 80,500)

6. アウストラロピテクス・アフリカヌスーSTS5と下顎/アフリカヌス猿人頭骨模型
BH-007-C ￥ 125,400 (本体価格¥ 114,000)

7. パラントロプス・エチオピクスーKNM-WT 17000/エチオピクス猿人頭骨模型
BH-008 ￥ 88,550 (本体価格¥ 80,500)

8. パラントロプス・ボイセイーOH-5/ボイセイ猿人頭骨模型
BH-015 ￥ 88,550 (本体価格¥ 80,500)

9. パラントロプス・ボイセイーOH-5と下顎/ボイセイ猿人頭骨模型
BH-015-C ￥ 125,400 (本体価格¥ 114,000)

10. アウストラロピテクス・アフリカヌスータウング/アフリカヌス猿人頭骨模型
BH-016 ￥ 88,550 (本体価格¥ 80,500)

11. ケニヤントロプス頭骨模型 (KNM-WT 40000)
BH-020 ￥ 118,910 (本体価格¥ 108,100)

12. アウストラロピテクス・ロブスタス SK-54
BHK-001 ￥ 75,480 (本体価格¥ 68,600)

英文説明をご参照下さい。
“(inch) = 2.54cm

Early Hominins

(*Australopithecus*, *Paranthropus*, *Ardipithecus*, *Sahelanthropus*, *Kenyanthropus*)

スタンド別売りです

1. *Australopithecus afarensis*
A.L. 288-1 "Lucy"
3.2 MYA. Hadar, Ethiopia.
6 1/2" L, 5" W, 6" H
BH-021-A
2. "Lucy" (Dark Finish)
BH-021-T
3. *Australopithecus*
(*Paranthropus*) *boisei*
Female KNM-ER 732
1.7 MYA. Kooibi Fora, Kenya.
6 1/2" L, 5 1/2" W, 4" H
BH-026
4. *Sahelanthropus tchadensis*
"Toumai"
6-7 MYA. Toros-Manalla, Chad.
7" L, 4" W, 4" H
BH-029
5. *Australopithecus africanus*
Sts 71 2.3-2.8 MYA.
Sterkfontein, South Africa.
6 1/2" L, 3 1/2" W, 4" H
BH-035
6. *A. africanus* Sts 52
Maxilla & Mandible
4" L, 4" W, 4 1/2" H
BH-036



7. *Ardipithecus ramidus*
4.4 MYA.
Afar, Ethiopia
6" L, 5" W, 5" H
BH-039

8. *Australopithecus afarensis*
Male A.L. 444-2
3 MYA.
Hadar, Ethiopia
8" L, 6 1/2" W, 7" H
BH-044

9. *Australopithecus*
(*Paranthropus*) *robustus* DNH 7
1.5-2 MYA.
Drimolen, South Africa
7" L, 5" W, 6" H
BH-046

1. アウストラロピテクス・アフリカヌス "ルーシー"/アフリカヌス猿人頭骨模型 BH-021-A ¥ 125,400 (本体¥ 114,000)

2. アウストラロピテクス・アフリカヌス "ルーシー"/アフリカヌス猿人頭骨模型 ダーク BH-021-T ¥ 125,400 (本体¥ 114,000)

3. ボイセイ猿人、女性(パラントロプス・ボイセイ-KNM-ER 732) BH-026 ¥ 88,550 (本体¥ 80,500)

4. サヘラントロプス・チャデンシス頭骨模型 BH-029 ¥ 125,400 (本体¥ 114,000)

5. アウストラロピテクス・アフリカヌス STS 71/アフリカヌス猿人頭骨模型 BH-035 ¥ 90,090 (本体¥ 81,900)

6. アウストラロピテクス・アフリカヌス STS52/アフリカヌス猿人頭骨模型 BH-036 ¥ 102,740 (本体¥ 93,400)

お気軽にお問い合わせ下さい
TEL. 025-256-8626

お申込は
簡単です

<http://www.mmi-co.jp>
info@mmi-co.jp

7. アルディピテクス・ラムダス/ラムダス猿人頭骨模型 BH-039 ¥ 179,850 (本体¥ 163,500)

8. アウストラロピテクス・アファレンシス/アファール猿人頭骨模型 BH-044 ¥ 163,350 (本体価格¥ 148,500)

9. アウストラロピテクス・ロブスタス DNH 7 Drimolen 頭骨模型 BH-046 ¥ 157,300 (本体価格¥ 143,000)

Fossil Hominid Sets

Set of 9 Fossil Hominid Skulls
Nine milestone discoveries representing a timeline of, and the diversity in, human lineage. Discounted when bought as a set:

Includes:

- BH-002 *H. habilis*
- BH-007 *A. africanus*
- BH-009-2 *H. neanderthalensis*
- BH-012 *H. ergaster*
- BH-015 *A. (P.) boisei*
- BH-016 *A. africanus*
- BH-020 *K. platyops*
- BH-021-T *A. afarensis*
- BH-038 *H. erectus*

BH-KRO-1

Set of 7 Skulls
This set of 7 skulls is a full-size companion to our KAM SET-7, 1:2 scale Primate Skulls.

Includes:

- BC-001 Gorilla
- BC-016 Human
- BC-003 Chimpanzee
- BH-001 *A. afarensis*
- BH-015-C *A. boisei*
- BH-019 *H. neanderthalensis*
- BH-038 *H. erectus*

BH-KRO-3

Set of 6 Fossil Hominid Skulls
This set of 6 skulls represents a range of fossil hominids based on age and historical importance. Ages range from 50,000 YA to 3.2 MYA.

Includes:

- BH-007 *A. africanus*
- BH-009-2 *H. neanderthalensis*
- BH-012 *H. ergaster*
- BH-015 *A. (P.) boisei*
- BH-021-T *A. afarensis*
- BH-038 *H. erectus*

BH-KRO-2

Set of 7 Primate Skulls with Lesson Plan
The lesson plan, intended for high school through introductory level college students, is designed to introduce students to hominid evolution and the scientific method through the use of research, data collection, and analysis using this set of seven primates.

BH-KRO-7

Includes:

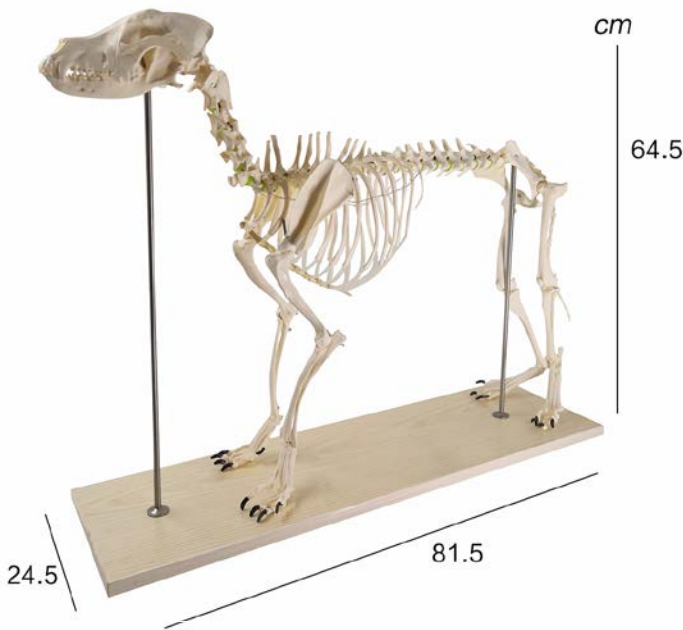
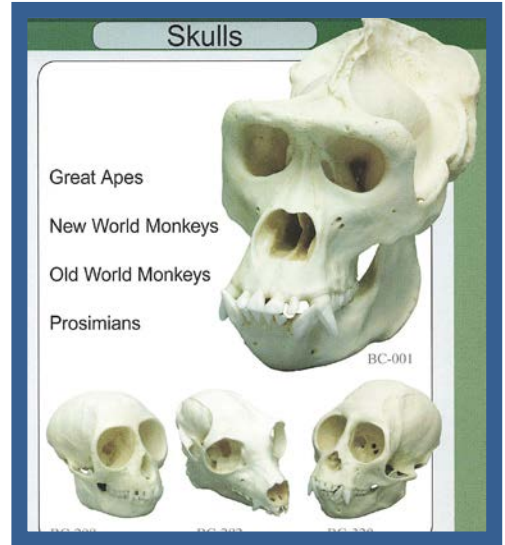

- BC-001 Gorilla
- BC-016 Human
- BC-003 Chimpanzee
- BH-001 *A. afarensis*
- BH-015-C *A. boisei*
- BH-019 *H. neanderthalensis*
- BH-038 *H. erectus*
- Teacher Guide
- Lab Activity
- 4 Callipers

Scale Primate Sets

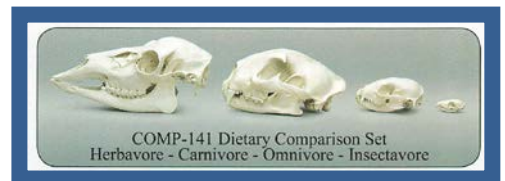
Set of 7 Primate Skulls, 1:2 scale, (Base Not Included) **KAM-SET-7**

Set of 6 Fossil Hominid Skulls, 1:2 scale, (Base Not Included) **S-KAM-SET-7-2**

品番	品名	Product Description	税抜価格	税込価格 10%
	化石人類	FOSSIL HOMINIDS		
	化石人類 頭骨	Fossil Hominid Skulls		
BH-001	アウストラロピテクス・アファレンシス/猿人頭骨模型	Australopithecus afarensis Skull	104,400	114,840
BH-002	ホモ・ハビリス頭骨模型 (KNM-ER 1813)	Homo habilis KNM-ER 1813 Cranium	80,500	88,550
BH-003	パラントロプス・ロブustus-SK48/ロブustus猿人頭骨模型	Australopithecus robustus SK-48 Cranium	80,500	88,550
BH-003-C	パラントロプス・ロブustus-SK48と下顎/ロブustus猿人頭骨模型	Australopithecus robustus SK-48 Cranium with Reconstructed Jaw	114,000	125,400
BH-004	ホモ・ハイデルベルゲンシス-ブローケン・ヒル1/頭骨模型	Homo heidelbergensis Broken Hill 1 Cranium (Rhodesian Man)	80,500	88,550
BH-006	パラントロプス・ボイセイ-KNM-ER406/ボイセイ猿人頭骨模型	Australopithecus boisei KNM-ER 406 Cranium	80,500	88,550
BH-007	アウストラロピテクス・アフリカヌス-ST55/アフリカヌス猿人頭骨模型	Australopithecus africanus Sts 5 "Mrs. Ples" Cranium	80,500	88,550
BH-007-C	アウストラロピテクス・アフリカヌス-ST55と下顎/アフリカヌス猿人頭骨模型	Australopithecus africanus Sts 5 "Mrs. Ples" Cranium with Reconstructed Jaw	114,000	125,400
BH-008	パラントロプス・エチオピクス-KNM-WT 17000/エチオピクス猿人頭骨模型	Australopithecus aethiopicus KNM-WT 17000 Cranium	80,500	88,550
BH-009-2	ホモ・ネアンデルタールレンシス-ラ・シャペローサン/ネアンデルタール人頭骨模型	Homo neanderthalensis Skull La Chapelle-aux-Saints	118,000	129,800
BH-010	ホモ・ハビリス頭骨模型 (OH 24)	Homo habilis OH 24 Cranium	80,500	88,550
BH-011	ホモ・エルガスター頭骨模型 (KNM-ER 3733)	Homo ergaster KNM-ER 3733 Cranium	80,500	88,550
BH-012	ホモ・エルガスター頭骨模型 (KNM-WT 15000)	Homo ergaster KNM-WT 15000 "Nariokotome Boy" Skull	115,100	126,610
BH-013	ホモ・ルドルフェンシス頭骨模型 (KNM-ER 1470)	Homo rudolfensis KNM-ER 1470 Cranium	79,400	87,340
BH-014	エオアントロプス・ドーンニー-曙人類/ピルトダウン人頭骨模型	Pittdown Man Skull, 1912 Fraud, Skull	104,400	114,840
BH-015	パラントロプス・ボイセイ-OH-5/ボイセイ猿人頭骨模型, Cranium	Australopithecus boisei OH 5 (Zinjanthropus) Cranium	80,500	88,550
BH-015-C	パラントロプス・ボイセイ-OH-5/ボイセイ猿人頭骨模型	Australopithecus boisei OH 5 (Zinjanthropus) Skull	114,000	125,400
BH-016	アウストラロピテクス・アフリカヌス-タング/アフリカヌス猿人頭骨模型	Australopithecus africanus Taung Child Skull	80,500	88,550
BH-017	ホモ・サピエンス-クロマニヨン1号/クロマニヨン人頭骨模型, Cranium	Homo sapiens Cro-Magnon 1 Cranium	80,500	88,550
BH-017-C	ホモ・サピエンス-クロマニヨン1号/クロマニヨン人頭骨模型	Homo sapiens Cro-Magnon 1 Skull	114,000	125,400
BH-018	ホモ・エレクトス-ビテカントロプス 8号/サンギラン 17号頭骨模型	Homo erectus Sangiran 17 Cranium	87,100	95,810
BH-019	ホモ・ネアンデルタールレンシス-ラ・フェラッシ/ネアンデルタール人頭骨模型	Homo neanderthalensis Skull La Ferrassie 1	114,000	125,400
BH-020	ケニヤントロプス頭骨模型 (KNM-WT 40000)	Kenyanthropus platyops Cranium KNM-WT-40000	108,100	118,910
BH-021-A	アウストラロピテクス・アファレンシス"ルーシー"/アフリカヌス猿人頭骨模型	Australopithecus afarensis "Lucy" Light Skull	114,000	125,400
BH-021-T	アウストラロピテクス・アファレンシス"ルーシー"/アフリカヌス猿人頭骨模型 ダーク	Australopithecus afarensis "Lucy" Dark Skull	114,000	125,400
BH-022	ホモ・ハイデルベルゲンシス/Atapuerca 5 頭骨模型	Homo heidelbergensis Atapuerca 5 Skull	125,700	138,270
BH-023	プロコンスル・アフリカヌス頭骨模型	Proconsul africanus Skull	64,000	70,400
BH-024	シバピテクス・インディカス頭骨模型	Sivapithecus indicus Skull	87,100	95,810
BH-025	エジプトピテクス・ズーシス頭骨模型	Aegyptopithecus zeuxis Skull	64,000	70,400
BH-026	ボイセイ猿人、女性 (パラントロプス・ボイセイ-KNM-ER 732)	Australopithecus boisei Female KNM ER 732 Cranium	80,500	88,550
BH-027	ネアンデルタール人 (子供、9才児) 頭骨模型	Homo neanderthalensis (Child) Skull Teshik-Tash	114,000	125,400
BH-029	サヘラントロプス・チャデンシス頭骨模型	Sahelanthropus tchadensis Cranium	114,000	125,400
BH-030	ネアンデルタール人頭骨模型/Sawyer/Maley	Homo neanderthalensis, Sawyer/Maley reconstruction	197,700	217,470
BH-031	アタプエルカ人頭骨模型	Homo antecessor Skull	97,300	107,030
BH-032	スフル人 (Skuhl 5) 頭骨模型	Homo sapiens- Skhul 5 Skull	131,600	144,760
BH-033-2	フロレンシエンシス人 (LB1) 頭骨模型	Homo floresiensis (Flores Skull LB1)	139,800	153,780
BH-034	ホモ・ハビリス頭骨模型 (KNM-ER 1813)	Homo habilis KNM-ER 1813, Sawyer/Deak Reconstruction	159,500	175,450
BH-035	アウストラロピテクス・アフリカヌスST5 71/アフリカヌス猿人頭骨模型	Australopithecus africanus Sts 71 Skull	81,900	90,090
BH-036	アウストラロピテクス・アフリカヌスST5 52/アフリカヌス猿人頭骨模型	Australopithecus africanus Sts 52	93,400	102,740
BH-038	ホモ・エレクトス"ペキン原人" 頭骨模型	Homo erectus skull - Peking Man, Sawyer / Tattersall recreation	153,200	168,520
BH-039	アルディピテクス・ラミダス/ラミダス猿人頭骨模型	Ardipithecus ramidus Skull ARA-VP-6/500 - (4.4 MYA)	163,500	179,850
BH-040	ホモ・ネアンデルタールレンシス-Forbes Quarry - Gibraltar 1	Homo neanderthalensis-Forbes Quarry Neandertal- Gibraltar 1 skull	126,400	139,040
BH-041	ホモ・ハイデルベルゲンシス/Bodo 頭骨模型	Homo heidelbergensis (Bodo), Cranium	109,900	120,890
BH-041-C	ホモ・ハイデルベルゲンシス/Bodo 頭骨模型・下顎	Homo heidelbergensis (Bodo) skull and jaw	138,600	152,460
BH-043	Saadanius hijazensis / "SGS-UM2009-002" -28.5 MYA頭骨模型	Saadanius hijazensis- Fossil Primate skull- "SGS-UM2009-002"-28.5 MYA	68,600	75,460
BH-044	アウストラロピテクス・アファレンシス/アファール猿人頭骨模型	Australopithecus afarensis AL-444-2 Skull	148,500	163,350
BH-045	ホモ・サピエンス イダルト (Herto) 頭骨模型	Homo sapiens idaltu (Herto) skull	148,500	163,350
BH-046	アウストラロピテクス・ロブustusDNH 7 Drimolen 頭骨模型	Australopithecus robustus DNH 7 Drimolen	143,000	157,300
BH-047	ホモ・サピエンス ケニユック人	Homo sapiens Kennewick Man	164,600	181,060
BH-048	ホモ・サピエンス オアセ (サジタルカット)	Homo sapiens Oase sagittal cut skull without reconstruction	152,800	168,080
BH-049	ホモ・サピエンス オアセ 頭骨模型	Homo sapiens Oase skull with reconstruction	152,800	168,080
BH-050	ホモ・ネアンデルタールレンシス シャニダー1 頭骨模型・下顎	Homo neanderthalensis Shanidar 1 Skull and Jaw	163,500	179,850
BH-051	ホモ・ネアンデルタールレンシス シャニダー5 頭骨模型	Homo neanderthalensis Shanidar 5, Cranium	102,800	113,080
BH-053	ホモ・エレクトス D4500 Dmanisi 5 頭骨模型	Dmanisi Skull 5 Homo erectus D4500	161,100	177,210
BH-054	ホモ・エレクトス D3444-D3900 Dmanisi 4 頭骨模型	Dmanisi Skull 4 Homo erectus D3444-D3900	148,900	163,790
BH-055	ホモ・エレクトスドマニシ原人頭骨模型(D2700)と下顎(D2735)	Homo erectus Dmanisi Skull 3 D2700 Skull and Jaw D2735	150,400	165,440
BH-056	ホモ・エレクトス D2282/ D211 Dmanisi 2 頭骨模型	Dmanisi Skull 2 D2282/D211	161,100	177,210
BH-057	ホモ・エレクトスD2280 Dmanisi 1 頭骨模型	Dmanisi Skull 1 Homo erectus D2280, Cranium	95,300	104,830
BH-058	アウストラロピテクス・セラム 頭骨模型	Australopithecus afarensis Selam	122,100	134,310
BHK-001	アウストラロピテクス・ロブustus SK-54	Australopithecus robustus, SK-54 cranium Swartkrans specimen bearing the leop	68,600	75,460
KO-196	ホモ・ハビリス下顎模型 (OH 7)	Homo Habilis OH-7 Jaw		調整中
SBH-00	BH用スタンド	complete stand for BH-00		調整中
AD-001	アウストラロピテクス・アファレンシス、女性 1/4スケール(Based on AL 417-1)	Australopithecus afarensis Female Quarter Scale (Based on AL 417-1)	21,000	23,100
AD-002	アウストラロピテクス・アファレンシス、男性 1/4スケール(Based on AL 417-2)	Australopithecus afarensis Male Quarter Scale (Based on AL 444-2)	21,000	23,100
AD-003	アウストラロピテクス・アフリカヌス、1/4スケール(Based on STS5)	Australopithecus africanus Quarter Scale (Based on Sts 5)	21,000	23,100
AD-004	ホモ・ハビリス、1/4スケール(Based on KNM-ER 1813)	Homo habilis Quarter Scale (Based on KNM-ER 1813)	21,000	23,100
AD-005	アウストラロピテクス・ボイセイ、1/4スケール(Based on OH 5)	Australopithecus boisei Quarter Scale (Based on OH 5)	21,000	23,100
AD-006	ホモ・ネアンデルタールレンシス、1/4スケール(Based on La Ferrassie 1)	Homo neanderthalensis Quarter Scale (Based on La Ferrassie 1)		調整中
AD-007	ホモ・サピエンス-クロマニヨン、1/4スケール(Based on Cro-Magnon 1)	Homo sapiens Cro-Magnon Quarter Scale (Based on Cro-Magnon 1)	21,000	23,100
AD-SET-7	化石人類、7セット、1/4スケール	Set of 7 Fossil Hominids, Quarter Scale		調整中
	化石人類ツール	Fossil Hominid Tools		
MS-99-SET	化石人類ツール、6セット(MS-001 から MS-006)	Fossil Hominid Tools, Set of 6 (MS-001 through MS-006)	161,700	177,870



動物学 カタログ



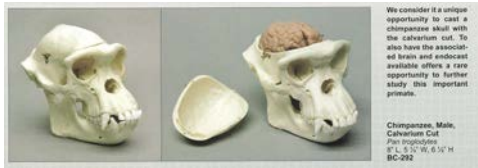
<http://www.mmi-co.jp>

info@mmi-co.jp



動物学モデル



・多くの品種や製品特徴があります。
 英名でも品名や詳細を必ずご確認下さい。
 ・掲載がない製品は別途御見積致します。
 お気軽にお問合せ下さい。

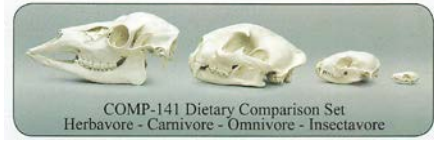
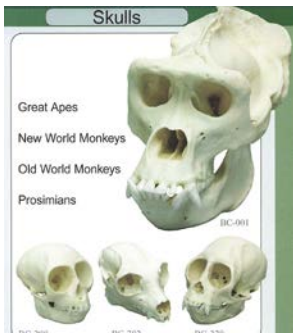


チンパンジーオスの頭蓋冠をカットし別売りの脳を入れた写真です。ユニークな製品です。



以下は大変高品質なモデルです。多くの品種や製品特徴があります。英名でも品名や詳細を必ずご確認下さい。(B.C. USA)

品番	品名	Product Description	税抜価格	税込価格 10%
	サル 頭骨	Great Apes Skulls		
BC-003	チンパンジー頭骨モデル、オス	Chimpanzee Male Skull	102,900	113,190
BC-003-MJ	チンパンジー、上下顎モデル、オス	Chimpanzee Male, Maxilla and Jaw (Mandible)	53,700	59,070
BC-248	チンパンジー頭骨モデル、メス	Chimpanzee Female Skull	102,900	113,190
BC-207	チンパンジー、幼児期頭骨モデル、11ヶ月	Chimpanzee Infant Skull, 11 Months	77,200	84,920
BC-325	チンパンジー、少年期頭骨モデル	Chimpanzee Juvenile Skull	93,800	103,180
BC-205	チンパンジー、胎児期頭骨モデル、近満期	Chimpanzee Fetal Skull, Near Full Term	58,500	64,350
BC-292	チンパンジー、頭骨モデル、オス、頭蓋冠カット	Chimpanzee Male, Calvarium Cut Skull	128,300	141,130
BC-123	ボノボ、頭骨モデル、メス	Bonobo Female Skull	98,500	108,350
BC-252	ボノボ、頭骨モデル、オス	Bonobo Male Skull	102,600	112,860
BC-001	ゴリラ、頭骨モデル、オス	Gorilla Male Skull	125,000	137,500
BC-001-MJ	ゴリラ、頭骨モデル、オス 西部低地、上下顎	Gorilla Male Western Lowland, Maxilla and Jaw (Mandible)	56,300	61,930
BC-036	ゴリラ、頭骨モデル、オス、X-large	Gorilla Male, X-large Skull	130,500	143,550
BC-035	ゴリラ、頭骨モデル、メス	Gorilla Female Skull	112,100	123,310
BC-002B	オラウータン、ボルネオ、頭骨モデル、オス	Orangutan, Borneo, Male Skull	110,300	121,330
BC-124	マウンテンゴリラ、頭骨モデル、オス	Mountain Gorilla Male Skull	133,800	147,180
BC-339	ゴリラ頭骨モデル、幼児期、7ヶ月	Gorilla Infant Skull, 7-month-old	73,500	80,850
BC-0025	オラウータン、スマトラ、頭骨モデル、オス	Orangutan, Sumatran, Male Skull	112,100	123,310
BC-0025-MJ	オラウータン、スマトラ、頭骨モデル、オス、上下顎	Orangutan, Sumatran, Male, Maxilla and Jaw (Mandible)	56,300	61,930
BC-255	オラウータン、ボルネオ、頭骨モデル、メス	Orangutan, Borneo, Female Skull	99,300	109,230
BC-208	オラウータン頭骨モデル、幼児期、7ヶ月	Orangutan Infant Skull, 7 Months	70,600	77,660
BC-206	オラウータン、胎児期頭骨モデル、近満期	Orangutan Fetal Skull, Near Full Term	56,300	61,930
BC-047	フクロテナガザル、頭骨モデル	Siamang Skull	71,700	78,870



品番	品名	Product Description	税抜価格	税込価格 10%
BC-290	フクロテナガザル、頭骨モデル、オス、大	Siamang Male, Large Skull	75,400	82,940
BC-291	シロテナガザル、頭骨モデル、オス	White-Handed Gibbon Male Skull	75,400	82,940
	サル キャスティング (探型)	Great Apes Life Casts		
LC-01	ゴリラ、手モデル、オス、右	Gorilla Hand, Male, Right	75,400	82,940
LC-02	ゴリラ、脚モデル、オス、左	Gorilla Foot, Male, Left	75,400	82,940
LC-03	オラウータン、脚モデル、スマトラ、左、オス	Orangutan Foot, Sumatran, Male, Left	75,400	82,940
LC-04	オラウータン、手モデル、スマトラ、右、オス	Orangutan Hand, Sumatran, Male, Right	75,400	82,940
LC-05	ゴリラ、手モデル、オス、左	Gorilla Hand, Male, Left	75,400	82,940
LC-06	ゴリラ、脚モデル、オス、右	Gorilla Foot, Male, Right	75,400	82,940
LC-07	オラウータン、手モデル、スマトラ、左、オス	Orangutan Hand, Sumatran, Male, Left	75,400	82,940
LC-08	オラウータン、脚モデル、スマトラ、右、オス	Orangutan Foot, Sumatran, Male, Right	75,400	82,940
LC-09	ゴリラ、手モデル、メス、右	Gorilla Hand, Female, Right	72,800	80,080
LC-10	ゴリラ、脚モデル、メス、左	Gorilla Foot, Female, Left	72,800	80,080
LC-11	オラウータン、手モデル、ボルネオ、メス、右	Orangutan Hand Borneo, Female, Right	69,500	76,450
LC-12	オラウータン、脚モデル、ボルネオ、メス、左	Orangutan Foot, Borneo, Female, Left	69,500	76,450
LC-13	テナガザル、手モデル	Gibbon Hand	34,600	38,060
LC-14	テナガザル、脚モデル	Gibbon Foot	34,600	38,060
LC-15	ゴリラ、手モデル、オス、右筋	Gorilla Hand, Male, Right Muscle	73,500	80,850
LC-16	オラウータン、手モデル、スマトラ、オス、左筋	Orangutan Hand, Sumatran, Male, Right, Muscle	73,500	80,850
LC-23	チンパンジー、手モデル	Chimpanzee Hand	64,000	70,400
LC-24	チンパンジー、脚モデル	Chimpanzee Foot	64,000	70,400
LC-25	ゴリラ、頭、メス、Life Cast, "Fern"	Gorilla Head, Female Life Cast, "Fern"	65,800	72,380
LC-26	オラウータン、頭、オス、Life Cast, "Les"	Orangutan Head, Male Life Cast, "Les"	69,500	76,450
LC-28	ボノボ、手、Life Cast	Bonobo Hand Life Cast	60,000	66,000
LC-29	ボノボ、脚、Life Cast	Bonobo Foot Life Cast	60,000	66,000
LC-30	ゴリラ、頭、オス、Life Cast	Gorilla, Male Head Life Cast	75,400	82,940
LC-31	アイアイ、手、Life Cast	Aye Aye Hand life cast	0	0
LC-32	アイアイ、脚、Life Cast	Aye Aye Foot life cast	0	0
LC-33-PR	アイアイ、手・脚、Life Cast	Aye Aye Hand and Foot pair life cast	53,700	59,070
	レッサー 霊長類	LESSER PRIMATES		
BC-010	マンドリルヒヒ、頭骨モデル、オス	Mandrill Baboon Male Skull	98,500	108,350
BC-017	ハウラーモンキー、頭骨モデル	Howler Monkey Skull	69,500	76,450
BC-050	メガネザル、頭骨モデル	Tarsier Skull	36,800	40,480
BC-069	ベルベットモンキー、頭骨モデル	Vervet Monkey Skull	67,700	74,470
BC-080	コットントップタマリン、頭骨モデル	Cotton-topTamarin Skull	40,500	44,550
BC-081	ピグミー マーモセット、頭骨モデル	Pygmy Marmoset Skull	40,500	44,550
BC-084	ハヌマン ラングール (テンプルモンキー)、頭骨モデル	Hanuman Langur (Temple Monkey) Skull	71,700	78,870
BC-087	ワオキツネザル、頭骨モデル	Ring-tailed Lemur Skull	50,000	55,000
BC-109	フクロウモンキー、頭骨モデル	Owl Monkey Skull	44,100	48,510
BC-136	マウスキツネザル、頭骨モデル	Mouse Lemur Skull	37,500	41,250
BC-137	アカゲザル、頭骨モデル	Rhesus Macaque Skull	68,000	74,800
BC-163	アイアイ、頭骨モデル、若年	Aye-aye Skull, Sub-adult	66,600	73,260
BC-258	チャクマヒヒ、頭骨モデル、オス	Chacma Baboon Male Skull	96,700	106,370
BC-259	チャクマヒヒ、頭骨モデル、メス	Chacma Baboon Female Skull	89,000	97,900
BC-261	マンドリルヒヒ、頭骨モデル、メス	Mandrill Baboon Female Skull	89,000	97,900
BC-263	ナキガオオマキザル、頭骨モデル	Weeping Capuchin Skull	61,800	67,980
BC-264	スローロリス、頭骨モデル	Slow Loris Skull	40,500	44,550
BC-265	ブラックスパイダーモンキー、頭骨モデル	Black Spider Monkey Skull	64,000	70,400
BC-266	スレンダーロリス、頭骨モデル	Slender Loris Skull	40,500	44,550
BC-282	インドリキツネザル、頭骨モデル	Indri Lemur Skull	60,000	66,000
BC-284	シファカキツネザル、頭骨モデル	Sifaka Lemur Skull	60,000	66,000
BC-298	タラポインモンキー	Talapoin Monkey	56,300	61,930
BC-304	サキ、頭骨モデル	Saki Monkey Skull	60,000	66,000
BC-311	一般的なコモンマーモセット、頭骨モデル	Common Marmoset Skull	40,500	44,550
BC-319	ティティモンキー	Titi Monkey	42,300	46,530
BC-320	リスザル	Squirrel Monkey	42,300	46,530
BC-346	コロブスモンキー	Colobus Monkey	67,700	74,470
BC-353	アイアイ、頭骨モデル	Aye-aye Skull	71,700	78,870
	1/2スケール 霊長類	HALF-SCALE SERIES PRIMATES		
KAM-01	アウストラロピテクス ボイセイ、1/2スケール、頭骨モデル	Australopithecus boisei 1/2 Scale Model Skull	34,600	38,060
KAM-02	アウストラロピテクス アファレンシス、1/2スケール、頭骨モデル	Australopithecus afarensis 1/2 Scale Model Skull	34,600	38,060
KAM-03	チンパンジー、1/2スケール、頭骨モデル	Chimpanzee 1/2 Scale Model Skull	34,600	38,060
KAM-04	ゴリラ、1/2スケール、頭骨モデル	Gorilla 1/2 Scale Model Skull	34,600	38,060
KAM-05	ホモ エレクトス、1/2スケール、頭骨モデル	Homo erectus 1/2 Scale Model Skull	34,600	38,060
KAM-06	ホモ ネアンデルタレンシス、1/2スケール、頭骨モデル	Homo neanderthalensis 1/2 Scale Model Skull	34,600	38,060
KAM-07	ホモ サピ エンス、1/2スケール、頭骨モデル	Homo sapiens 1/2 Scale Model Skull	34,600	38,060
KAM-SET-7	霊長類、1/2スケール、頭骨モデル、7セット、 現代 ネコ	Primate Skulls Set of 7, 1/2 scale MODERN CATS	227,900	250,690

品番	品名	Product Description	税抜価格	税込価格 10%
	現代 ネコ	MODERN CATS		
BC-005	ウンビョウ、頭骨モデル、オス	Clouded Leopard Skull, Male	65,800	72,380
BC-008	シベリアトラ、頭骨モデル、オス	Siberian Tiger Skull, Male	130,500	143,550
BC-015	クーガー、頭骨モデル、オス	Cougar Skull, Male	84,600	93,060
BC-054	アフリカライオン、頭骨モデル、オス	African Lion Skull, Male	131,200	144,320
BC-056	ユキヒョウ、頭骨モデル、オス	Snow Leopard Skull, Male	79,400	87,340
BC-057	ジャガー、頭骨モデル、オス	Jaguar Skull, Male	79,400	87,340
BC-060	アフリカレパード、頭骨モデル、オス	African Leopard Skull, Male	79,400	87,340
BC-079	チーター、頭骨モデル、オス	Cheetah Skull, Male	76,900	84,590
BC-131	家庭ネコ、頭骨モデル	House Cat Skull	38,600	42,460
BC-146E	ボブキャット、頭骨モデル、オス、経済型	Bobcat Skull, Male, Economy	35,000	38,500
BC-239	オセロット、頭骨モデル、オス	Ocelot Skull, Large, Male	58,100	63,910
BC-286	アフリカンライオン、頭骨モデル、Xラージ、オス	African Lion Skull, X-large, Male	132,300	145,530
BC-289	ベンガルトラ、頭骨モデル、オス	Bengal Tiger Skull, Male	132,300	145,530
	化石 ネコ	FOSSIL CATS		
BC-018A	サーベルタイガー、頭骨モデル、アンティーク仕上げ、Smilodon californicus	Sabertooth Cat Skull, Antique Finish, Smilodon californicus	114,000	125,400
BC-018T	サーベルタイガー、頭骨モデル、ターピット仕上げ、Smilodon californicus	Sabertooth Cat Skull, Tarpit Finish, Smilodon californicus	119,500	131,450
BC-019A	アメリカンライオン、頭骨モデル、アンティーク仕上げ、Felis atrox	American Lion Skull, Antique Finish, Felis atrox	160,300	176,330
BC-019T	アメリカンライオン、頭骨モデル、ターピット仕上げ、フェリスアトロクス	American Lion Skull, Tarpit Finish, Felis atrox	172,000	189,200
BC-030	ディニクティス Dinictis、頭骨モデル、スタンド	Dinictis Skull and Stand	100,000	110,000
BC-067A	サーベルタイガー、頭骨モデル、デラックス、アンティーク仕上げ、Smilodon fatalis	Sabertooth Cat Skull, Deluxe, Antique Finish, Smilodon fatalis	115,800	127,380
BC-067T	サーベルタイガー、頭骨モデル、デラックス、ターピット仕上げ、Smilodon fatalis	Sabertooth Cat Skull, Deluxe, Tarpit Finish, Smilodon fatalis	123,500	135,850
BC-103	サーベルタイガー、南アメリカ、Smilodon populator、アンティーク、頭骨モデル	Sabertooth Cat, South American, Smilodon populator, Antique Skull	119,900	131,890
BC-113	ゼノスミルス hodsonae、頭骨モデル	Xenosmilus hodsonae Skull	191,100	210,210
BC-294	Ancestraタイガー、頭骨モデル、パンテラ zdanskyi	Ancestral Tiger Skull, Panthera zdanskyi	191,100	210,210
TSBC-018T	サーベルタイガー、頭骨モデル、ターピットフィニッシュ、1/3スケール	Sabertooth Cat Skull, Tarpit Finish, 1/3 Scale	60,000	66,000
CB-06	ホモテリウム、頭骨モデル	Homotherium Skull	156,600	172,260
CB-07	Eusmilus sicarius、頭骨モデル	Eusmilus sicarius Skull	121,300	133,430
CB-15	Hoplophoneus dakotensis、頭骨モデル	Hoplophoneus dakotensis Cranium	121,300	133,430
CB-17	Hoplophoneus occidentalis、頭骨モデル、マトリックス	Hoplophoneus occidentalis Skull in matrix	131,200	144,320
CB-18	Hoplophoneus occidentalis、頭骨モデル	Hoplophoneus occidentalis Skull	131,200	144,320
CB-19	Hoplophoneus primaevus、頭骨モデル、マトリックス	Hoplophoneus primaevus Skull in matrix	139,000	152,900
CB-20	サーベルタイガー、中国、Megantereon nihowanensis #2、頭骨モデル	Sabertooth Cat, Chinese, Megantereon nihowanensis #2 Skull	139,000	152,900
KO-212	サーベル、左または右、どちらか一個 (BC-018から)	Sabers, Left or Right, Each (from BC-018)	11,100	12,210
KO-212P	サーベル、左と右、ペア (BC-018から)	Sabers, Left or Right, Pair (from BC-018)	21,400	23,540
	イヌ	DOGS		
BC-004	シベリアオオカミ、頭骨モデル	Siberian Wolf Skull	80,900	88,990
BC-020A	ディアオオカミ、アンティーク、頭骨モデル	Dire Wolf, Antique Skull	95,200	104,720
BC-020T	ディアオオカミ、ターピット、頭骨モデル	Dire Wolf, Tarpit Skull	102,600	112,860
BC-022	グレートデーン、頭骨モデル	Great Dane Skull	73,200	80,520
BC-023	セントバーナード、頭骨モデル	St. Bernard Skull	73,200	80,520
BC-024	マニェドオオカミ、頭骨モデル	Maned Wolf Skull	65,800	72,380
BC-032	ハイエナ、頭骨モデル	Hyena Skull	98,900	108,790
BC-126	サルキ、頭骨モデル	Saluki Skull	69,900	76,890
BC-127	エアデール、頭骨モデル	Airedale Skull	69,900	76,890
BC-128	イングリッシュブルドッグ、頭骨モデル	English Bulldog Skull	69,900	76,890
BC-139	フレンチブルドッグ、頭骨モデル	French Bulldog Skull	69,900	76,890
BC-143E	コヨーテ、頭骨モデル、経済型	Coyote Skull, Economy	35,000	38,500
BC-144E	グレイフォックス、頭骨モデル、経済型	Gray Fox Skull, Economy	35,000	38,500
BC-147	レッドオオカミ、頭骨モデル	Red Wolf Skull	75,400	82,940
BC-172	メキシコオオカミ、頭骨モデル	Mexican Wolf Skull	79,100	87,010
BC-186	ピットブル、頭骨モデル	Pit Bull Skull	73,500	80,850
BC-260	ホワイトブルテリア、頭骨モデル	White Bull Terrier Skull	73,500	80,850
BC-342	ロットワイラー、頭骨モデル	Rottweiler Skull	73,500	80,850
BC-344	ブルマスティフ、頭骨モデル	Bullmastiff Skull	87,900	96,690
BC-348	アップルヘッドチワワ、頭骨モデル	Apple Head Chihuahua Skull	60,700	66,770
BC-349	ディーアヘッドチワワ、頭骨モデル	Deer Head Chihuahua Skull	60,700	66,770
	クマ	BEARS		
BC-021	コディアックグリズリーベア、頭骨モデル、Xラージ	Kodiak Grizzly Bear Skull, X-large	150,700	165,770
BC-063	シロクマ、頭骨モデル	Polar Bear Skull	150,700	165,770
BC-086	レッサー (赤) パンダ、頭骨モデル	Lesser (Red) Panda Skull	61,800	67,980
BC-099	ブラックベア、頭骨モデル	Black Bear Skull	81,300	89,430
BC-099E	クロクマ、経済、頭骨モデル	Black Bear, Economy Skull	73,200	80,520
BC-114	短顔のクマ、頭骨モデル	Short-faced Bear Skull	230,800	253,880
BC-132	ホラアナグマ、頭骨モデル	Cave Bear Skull	180,100	198,110
BC-285	グリズリーベア、頭骨モデル、平均サイズ	Grizzly Bear Skull, Average Size	137,100	150,810
BC-025	ジャイアントパンダ、頭骨モデル、青年期	Giant Panda Skull, Adolescent	112,100	123,310
BC-324	ジャイアントパンダ、頭骨モデル、大人	Giant Panda Skull, Adult	125,700	138,270
KO-075	クロクマ、手モデル、右前、完全	Black Bear Hand, Right Front, Complete	67,700	74,470
	げっ歯類	RODENTS		
BC-061	カビバラ、頭骨モデル	Capybara Skull	79,400	87,340
BC-101E	ビーバー、頭骨モデル、一般的なアメリカ、経済型	Beaver, Common American Skull, Economy	35,000	38,500
BC-347	アメリカの赤リス、頭骨モデル	American Red Squirrel Skull	32,000	35,200
	ブラディバスタとエキドナ (産卵哺乳類)	PLATYPUS AND ECHIDNA (Egg-laying Mammals)		
BC-026	カモノハシ、頭骨モデル	Platypus Skull	40,800	44,880
KO-442	カモノハシ、卵モデル	Platypus Egg	9,600	10,560
BC-296	エキドナ、頭骨モデル	Echidna Skull	39,700	43,670
	小哺乳類	SMALL MAMMALS		
BC-049	フライングキツネザル、頭骨モデル	Flying Lemur Skull	40,500	44,550
BC-007	フルーツバット、頭骨モデル	Fruit Bat Skull	35,000	38,500
KO-180	フルーツバット、ウィング	Fruit Bat Wing	71,700	78,870
BC-312	グレートフライングキツネ、頭骨モデル	Greater Flying Fox Skull	40,500	44,550
BC-042	ミーアキャット、頭骨モデル	Meerkat Skull	35,000	38,500
BC-048	ヴァンパイアバット、頭骨モデル、実サイズ : 1スケール	Vampire Bat Skull, True Size 1:1 Scale	33,100	36,410
BC-052	ソレノドン、キューバ、頭骨モデル	Solenodon, Cuban Skull	35,000	38,500
BC-053	ソレノドン、ハイチ、頭骨モデル	Solenodon, Haitian Skull	35,000	38,500
BC-055	Black-footed Ferret、頭骨モデル	Black-footed Ferret Skull	39,700	43,670
BC-070	ロックハイラックス、頭骨モデル	Rock Hyrax Skull	48,200	53,020

品番	品名	Product Description	税抜価格	税込価格 10%
BC-070	ロックハイラックス、頭骨モデル	Rock Hyrax Skull	48,200	53,020
BC-082	ゾウガリネズミ、頭骨モデル	Elephant Shrew Skull	34,600	38,060
BC-083	ツバイ、頭骨モデル	Tree Shrew Skull	34,600	38,060
BC-088	ナキウサギ(Pika)、頭骨モデル	Rock Rabbit (Pika) Skull	38,300	42,130
BC-098	フタユビナマケモノ、頭骨モデル	Two-toed Sloth Skull	40,500	44,550
BC-142E	アライグマ、頭骨モデル、経済型	Raccoon Skull, Economy	35,000	38,500
BC-145E	ジャックラビット、頭骨モデル、経済型	Jackrabbit Skull, Economy	29,100	32,010
BC-148E	スカンク、頭骨モデル、経済型	Skunk Skull, Economy	28,000	30,800
BC-158E	リングテール、頭骨モデル、経済型	Ringtail Skull, Economy	28,000	30,800
BC-334	ドウクツミオティスバット、実サイズ1:1スケール	Cave Myotis Bat, True Size 1:1 Scale	33,100	36,410
BC-336	ミツユビナマケモノ、頭骨モデル	Three-toed Sloth Skull	41,200	45,320
TSBC-333	吸血コウモリ、8倍大	Vampire Bat, Scaled Up 8 Times from Real Size	75,400	82,940
TSBC-334	ドウクツミオティスバット、8倍大	Cave Myotis Bat, Scaled Up 8 Times from Real Size	69,500	76,450
	有袋類	MARSUPIALS		
BC-012	タスマニアウルフ、頭骨モデル	Tasmanian Wolf Skull	73,200	80,520
BC-013	タスマニアデビル、頭骨モデル	Tasmanian Devil Skull	63,600	69,960
BC-066	コアラ、頭骨モデル	Koala Skull	61,800	67,980
BC-327	ウォンバット、頭骨モデル	Wombat Skull	71,700	78,870
BC-328	レッドカンガルー、頭骨モデル	Red Kangaroo Skull	68,800	75,680
	その他の哺乳類	MISC MAMMALS		
BC-011	オオアライクイ、頭骨モデル	Giant Anteater Skull	66,200	72,820
BC-041	イボイノシシ、頭骨モデル	Warthog Skull	166,200	182,820
BC-046	マナティ、頭骨モデル	Manatee Skull	153,700	169,070
BC-089	ジャイアントモダンアルマジロ、頭骨モデル	Giant Modern Armadillo Skull	60,000	66,000
BC-090	ウルヴァリン、頭骨モデル	Wolverine Skull	71,700	78,870
BC-091	中国水鹿、頭骨モデル	Chinese Water Deer Skull	69,500	76,450
BC-100	オジロジカ、頭骨モデル	White-tailed Doe Deer Skull	69,500	76,450
BC-100E	オジロジカ、頭骨モデル、経済型	White-tailed Doe Deer, Economy Skull	60,000	66,000
BC-125	ウマ、頭骨モデル	Horse Skull	174,200	191,620
BC-157E	ベッコリ、頭骨モデル、経済型	Javelina Skull, Economy	60,000	66,000
BC-164	ムンチャク、頭骨モデル	Muntjac Skull	75,400	82,940
BC-251	バビロサ、頭骨モデル	Babirusa Skull	143,000	157,300
BC-283	ヒメアルマジロ、頭骨モデル	Fairy Armadillo Skull	36,800	40,480
BC-288	アルマジロ(一般的な)、頭骨モデル、ヘッドシールド	Common Armadillo Skull with Head Shield	36,800	40,480
BC-308	ツチブタ、頭骨モデル	Aardvark Skull	79,400	87,340
BC-354E	ヒツジ、頭骨モデル、経済型	Economy Sheep Skull	83,500	91,850
COMP-140	イヌ科比較、頭骨モデルセット、経済型	Canid Comparison Economy Skull Set	169,100	186,010
COMP-141	食物比較、頭骨モデルセット、経済型	Dietary Comparison Economy Skull Set	175,700	193,270
COMP-142	捕食者と被食者の比較、頭骨モデルセット、経済型	Predator - Prey Comparison Economy Skull Set	90,800	99,880
COMP-143	国内犬比較、頭骨モデルセット、経済型	Domestic Dog Comparison Economy Skull Set	164,300	180,730
	海洋哺乳類	MARINE MAMMALS		
BC-014	ラッコ、頭骨モデル	Sea Otter Skull	67,700	74,470
BC-033	イルカ、頭骨モデル	Dolphin Skull	164,300	180,730
BC-044	オキゴンドウ、頭骨モデル	False Killer Whale Skull	241,500	265,650
BC-085	ゼニガタアザラシ、頭骨モデル	Harbor Seal Skull	73,500	80,850
BC-097	ジュゴン、頭骨モデル	Dugong Skull	172,000	189,200
BC-108	セイウチ、頭骨モデル、牙、壁マウント	Walrus Skull and Tusks, Wall Mount	212,500	233,750
BC-184	ガンジス川のイルカ、頭骨モデル	Ganges River Dolphin Skull	150,400	165,440
BC-314	港湾イルカ	Harbor Porpoise	150,400	165,440
BC-321	ジュゴン、頭骨モデル、化石	Fossil Dugong Skull	339,600	373,560
BC-343	カリフォルニアアシカ	California Sea Lion	131,200	144,320
CFM-05	セイウチ、陰莖骨、ストレート	Walrus Baculum, Straight	38,600	42,460
KO-256	イッカクの牙、90インチ	Narwhal Tusk, 90 Inches	215,800	237,380
	トリ	BIRDS		
BC-029	ヒヤシンスゴウインコ、頭骨モデル	Hyacinth Macaw Skull	69,500	76,450
BC-043	オウギワシ、頭骨モデル	Harpy Eagle Skull	67,700	74,470
BC-062	ペンギン、頭骨モデル	Penguin Skull	67,700	74,470
BC-065	アメリカシロペリカン、頭骨モデル	American White Pelican Skull	65,800	72,380
BC-068	ハクトウワシ、頭骨モデル	Bald Eagle Skull	57,700	63,470
BC-072	ホオジロフクロウ、頭骨モデル	Great Horned Owl Skull	47,800	52,580
BC-073	イヌワシ、頭骨モデル	Golden Eagle Skull	56,300	61,930
BC-074	レイヴン、頭骨モデル	Raven Skull	52,200	57,420
BC-075	クロウ、頭骨モデル	Crow Skull	51,500	56,650
BC-077	カリフォルニアコンドル、頭骨モデル	California Condor Skull	58,100	63,910
BC-078	レッドテールホーク、頭骨モデル	Red-tailed Hawk Skull	54,100	59,510
BC-096	ハヤブサ、頭骨モデル	Peregrine Falcon Skull	57,700	63,470
BC-112	キツツキ、頭骨モデル	Pileated Woodpecker Skull	50,400	55,440
BC-134	サンドヒルクレーン、頭骨モデル	Sandhill Crane Skull	58,100	63,910
BC-151	ルビーストロウハチドリ、頭骨モデル	Ruby-throated Hummingbird Skull	30,200	33,220
BC-153	メンフクロウ、頭骨モデル	Barn Owl Skull	48,600	53,460
BC-154	アメリカフクロウ、頭骨モデル	Barred Owl Skull	51,500	56,650
BC-155	アホホリフクロウ、頭骨モデル	Burrowing Owl Skull	48,600	53,460
BC-161	アオサギ、頭骨モデル	Great Blue Heron Skull	64,000	70,400
BC-162	ツノドリ、頭骨モデル	Horned Puffin Skull	64,000	70,400
BC-165	キウイ、頭骨モデル	Kiwi Skull	61,800	67,980
BC-166	ミサゴ、頭骨モデル	Osprey Skull	56,300	61,930
BC-167	ショウジョウコウカンチョウ、頭骨モデル	Northern Cardinal Skull	36,800	40,480
BC-168	アメリカンロビン、頭骨モデル	American Robin Skull	37,900	41,690
BC-169	キアシカッコウ、頭骨モデル	Yellow-billed Cuckoo Skull	37,900	41,690
BC-170	アオカケス、頭骨モデル	Blue Jay Skull	37,900	41,690
BC-171	一般的なタシギ、頭骨モデル	Common Snipe Skull	35,700	39,270
BC-173	オニオオハシ、頭骨モデル	Toco Toucan Skull	71,700	78,870
BC-174	シワゴブサイチョウ、頭骨モデル	Wreathed Hornbill Skull	71,700	78,870
BC-175	クロサイチョウ、頭骨モデル	Black Hornbill Skull	71,700	78,870
BC-176	ショウジョウトキ、頭骨モデル	Scarlet Ibis Skull	60,000	66,000
BC-177	クロツラヘラサギ、頭骨モデル	Roseate Spoonbill Skull	60,000	66,000
BC-192	アフリカクロトキ、頭骨モデル	Sacred Ibis Skull	60,000	66,000
BC-221	アフリカオオノガン、頭骨モデル	Kori Bustard Skull	60,000	66,000
BC-240	キアシサンジャク、頭骨モデル	Yellow-billed Magpie Skull	38,300	42,130
BC-241	エビオルニス、頭骨モデル	Elephant Bird Skull	144,800	159,280
BC-242	アメリカンウゲンボウ、頭骨モデル	American Kestrel Skull	52,200	57,420
BC-243	オオミバシリ、頭骨モデル	Road Runner Skull	51,100	56,210
BC-244	シロカモメ、頭骨モデル	Glaucous Gull Skull	56,300	61,930
BC-245	コミミズク、頭骨モデル	Short-eared Owl Skull	50,400	55,440

品番	品名	Product Description	税抜価格	税込価格 10%
BC-254	ヘビクイワシ、頭骨モデル	Secretary Bird Skull	60,000	66,000
BC-297	アンデスコンドル、頭骨モデル	Andean Condor Skull	60,000	66,000
BC-306	フラミンゴ、頭骨モデル	Flamingo Skull	60,000	66,000
BC-306-N	フラミンゴ、頭骨モデル、首	Flamingo Skull and Neck	131,200	144,320
BC-310	コンゴウインコ、頭骨モデル	Scarlet Macaw Skull	65,800	72,380
BC-332	クロアシアホウドリ、頭骨モデル	Black-footed Albatross Skull	60,000	66,000
BC-335	マングロアホウドリ、頭骨モデル	Black-browed Albatross Skull	60,000	66,000
BC-337	シロエリハゲワシ、頭骨モデル	Griffon Vulture Skull	60,000	66,000
BC-338	ヒクイドリ、頭骨モデル	Cassowary Skull	75,400	82,940
BC-350	カンムリカラカラ、頭骨モデル	Northern Crested Caracara Skull	64,000	70,400
BC-351	シロフクロウ、頭骨モデル	Snowy Owl Skull	52,200	57,420
BC-352	アフリカトキコウ、頭骨モデル	Yellow-billed Stork Skull	67,700	74,470
KO-113	オオミチバシリ、足モデル	Road Runner Foot	25,400	27,940
BC-029-SET	スマレコンゴウインコ、頭骨モデル&脚セット	Hyacinth Macaw Skull and Foot Set	114,000	125,400
BC-068-SET	白頭ワシ、セット頭骨モデル、卵、爪	Bald Eagle Set Skull, Egg and Talon	68,800	75,680
BC-072-SET	アメリカワシミズク、頭骨モデル、卵、爪	Great Horned Owl, Skull, Egg and Talon	56,300	61,930
BC-073-SET	イヌワシセット、頭骨モデル、卵、爪	Golden Eagle Set Skull, Egg and Talon	67,300	74,030
BC-074-SET	レイヴンセット、頭骨モデル、卵、爪	Raven Set: Skull, Egg, and Talon	59,600	65,560
BC-078-SET	レッドテールホークセット、頭骨モデル、卵、爪	Red-tailed Hawk Set Skull, Egg and Talon	63,600	69,960
BC-096-SET	ハヤブサ、セット頭骨モデル、卵、爪	Peregrine Falcon Set Skull, Egg and Talon	68,000	74,800
BC-151-SET	ノドアカハチドリ、頭骨モデル、卵、スタンド	Ruby-throated Hummingbird Skull, Egg, on Stand	35,300	38,830
BC-153-SET	メンフクロウ、頭骨モデル、卵、爪	Barn Owl Skull, Egg and Talon	56,300	61,930
BC-243-SET	オオミチバシリ、頭骨モデルと足	Road Runner Skull and Foot	60,000	66,000
KO-243	オウギワシの脚モデル、組立済(ベース付)	Harpy Eagle Leg, Articulated (Base Included)	0	0
SC-068-75-A	白頭ワシの脚モデル、組立済	Bald Eagle Leg, Articulated	0	0
SC-073-75-A	イヌワシの脚モデル、組立済	Golden Eagle Leg, Articulated	0	0
KO-134	ホオカザリツル、脚モデル	Wattled Crane Leg	87,700	96,470
KO-134-H	ホオカザリツル、半脚モデル	Wattled Crane Half Leg	54,100	59,510
KO-138	カリフォルニアコンドル、脚モデル	California Condor Foot	57,400	63,140
KO-139	スマレコンゴウインコ、脚モデル	Hyacinth Macaw Foot	57,400	63,140
KO-203-B	ダチョウ、脚モデル、組立済、ベース付	Ostrich Foot on Base, Articulated	0	0
SC-043-67-A	オウギワシ、翼、組立済-羽毛なし(右)	Harpy Eagle Wing, Articulated-no feathers (right side)	0	0
SC-068-67-A	白頭ワシ、翼、組立済-羽毛なし(右)	Bald Eagle Wing, Articulated-no feathers (right side)	0	0
SC-073-67-A	イヌワシ、翼、組立済-羽毛なし(右)	Golden Eagle Wing, Articulated-no feathers (right side)	0	0
SC-074-67-A	ワタリガラス、翼、組立済-羽毛なし(右)	Raven Wing, Wing, Articulated-no feathers (right side)	0	0
SC-241-67-A	エビオルニス、翼、組立済-羽毛なし(右)	Elephant Bird Wing, Articulated (right side)	0	0
SC-332-67-A	クロアシアホウドリ、翼、組立済-羽毛なし(右)	Black-footed Albatross Wing, Articulated-no feathers (right side)	0	0
トリ 卵		BIRD EGGS		
KO-005	エビオルニス、卵、小アクリルスタンド付	Giant Elephant Bird Egg and Small Acrylic Stand	83,100	91,410
KO-017	カリフォルニアコンドル、卵、スタンド付	California Condor Egg and Stand	18,400	20,240
KO-030	ハチドリ、卵、ノドアカハチドリ、スタンド付	Humming Bird Egg, Ruby-throated and Stand	7,000	7,700
KO-181	オウサマペンギン、卵	King Penguin Egg	16,600	18,260
KO-182	ブラウン・キウイ、卵	Brown Kiwi Egg	16,600	18,260
KO-400	36種の卵セット、KO-401からKO-436	36 Egg Set, KO-401 through KO-436	326,400	359,040
KO-401	ルリツグミ、卵	Eastern Bluebird Egg	7,800	8,580
KO-402	ショウジョウコウカンチョウ、卵	Northern Cardinal Egg	7,800	8,580
KO-403	ネコマネドリ、卵	Gray Catbird Egg	8,500	9,350
KO-404	コウウチョウ、卵	Brown-headed Cowbird Egg	8,900	9,790
KO-405	アメリカシロツル、卵	Whooping Crane Egg	14,700	16,170
KO-406	アメリカガラス、卵	American Crow Egg	9,600	10,560
KO-407	ナゲキバト、卵	Mourning Dove Egg	7,800	8,580
KO-408	カワラバト、卵	Rock Dove Egg	8,900	9,790
KO-409	マガモ、卵	Mallard Duck Egg	11,400	12,540
KO-410	ハクトウワシ、卵	Bald Eagle Egg	14,000	15,400
KO-411	イヌワシ、卵	Golden Eagle Egg	14,000	15,400
KO-412	ダイサギ、卵	Great Egret Egg	11,400	12,540
KO-413	ハヤブサ、卵	Peregrine Falcon Egg	13,300	14,630
KO-414	メキシコマシコ、卵	House Finch Egg	7,800	8,580
KO-415	ハシボソキツツキ、卵	Northern Flicker Egg	9,600	10,560
KO-416	オウゴンヒワ、卵	American Goldfinch Egg	7,800	8,580
KO-417	カナダガン、卵	Canada Goose Egg	12,500	13,750
KO-418	アカオノズリ、卵	Red-tailed Hawk Egg	12,200	13,420
KO-419	オオアオサギ、卵	Great Blue Heron Egg	10,700	11,770
KO-420	アオカケス、卵	Blue Jay Egg	7,800	8,580
KO-421	アメリカカケス、卵	Scrub Jay Egg	7,800	8,580
KO-422	アメリカチョウゲンボウ、卵	American Kestrel Egg	9,200	10,120
KO-423	チドリ、卵	Killdeer Egg	9,600	10,560
KO-424	ハシグロアビ、卵	Common Loon Egg	13,300	14,630
KO-425	ニシマキバドリ、卵	Western Meadowlark Egg	7,800	8,580
KO-426	マネツグミ、卵	Northern Mockingbird Egg	8,500	9,350
KO-427	コマツグミ、卵	American Robin Egg	8,500	9,350
KO-428	メンフクロウ、卵	Barn Owl Egg	10,300	11,330
KO-429	アメリカワシミズク、卵	Great Horned Owl Egg	10,700	11,770
KO-430	ヒガンアメリカオオコノハズク、卵	Eastern Screech Owl Egg	9,200	10,120
KO-431	シロフクロウ、卵	Snowy Owl Egg	10,300	11,330
KO-432	ミサゴ、卵	Osprey Egg	14,700	16,170
KO-433	ホシムクドリ、卵	European Starling Egg	8,500	9,350
KO-434	ヨタカ、卵	Whip-poor-will Egg	8,500	9,350
KO-435	シチメンチョウ、卵	Eastern Turkey Egg	14,000	15,400
KO-436	ミノサザイ、卵	House Wren Egg	8,500	9,350
KO-437	ウミスズメ、卵	Marbled Murrelet Egg	14,700	16,170
KO-438	ツノメドリ、卵	Horned Puffin Egg	14,700	16,170
KO-439	アフリカオオノガン、卵	Kori Bustard Egg	14,700	16,170
KO-440	ワタリガラス、卵	Raven Egg	10,300	11,330
KO-441	ヒメコンドル、卵	Turkey Vulture Egg	13,300	14,630
爬虫類と両生類		REPTILES AND AMPHIBIANS		
BC-006	ドクトカゲ	Gila Monster	52,200	57,420
BC-009	コビトワニ、8インチ	Dwarf Crocodile, 8 Inches	65,800	72,380
BC-027	コモドオオトカゲ、頭骨モデル	Komodo Dragon Skull	98,500	108,350
BC-028	ムカシトカゲ	Tuatara	52,200	57,420
BC-038	ナイルワニ、26インチ	Nile Crocodile, 26 Inches	227,900	250,690
BC-045	インドガビアル、30インチ	Gavial, 30 Inches	227,900	250,690
BC-094	ゴライアスガエル	Goliath Frog	37,900	41,690
BC-105	アリゲーター、頭骨モデル、12インチ	Alligator Skull, 12 Inches	84,200	92,620
BC-118	ニシキヘビ、頭骨モデル	Python Skull	84,200	92,620
BC-119	アナコンダ、頭骨モデル	Anaconda Skull	84,600	93,060
BC-121	ガボンアダー、頭骨モデル	Gaboon Viper Skull	79,800	87,780
BC-122	サラマンダー、頭骨モデル	Salamander, Giant Chinese Skull	44,100	48,510

品番	品名	Product Description	税抜価格	税込価格 10%
BC-129	アリゲーター、頭骨モデル、20インチ	Alligator Skull, 20 Inches	141,200	155,320
BC-138	カメレオン	Chameleon	29,400	32,340
BC-179	キングコブラ	King Cobra	79,400	87,340
BC-229	イリエワニ、33インチ	Saltwater Crocodile, 33 Inches	305,100	335,610
BC-262	アメリカンアリゲーター、頭骨モデル、Xラージ、29 1/2インチ	American Alligator Skull, X-large, 29 1/2 Inches	270,200	297,220
BC-272	アメリカンクロコダイル、頭骨モデル、33 1/2インチ	American Crocodile Skull, 33 1/2 Inches	272,400	299,640
BC-273	ナイルワニ、頭骨モデル、30インチ	Nile Crocodile Skull, 30 Inches	297,400	327,140
BC-278	イリエワニ、6 1/2インチ	Saltwater Crocodile, 6 1/2 Inches	61,800	67,980
BC-329	ブラックマンバ、頭骨モデル	Black Mamba Skull	79,400	87,340
YS-001	イリエワニ、頭骨モデル、2 7/8インチ、(1/12スケール)	Saltwater Crocodile Skull, 2 7/8 Inches, (12 to 1 Scale)	17,700	19,470
KO-159	ナイルワニ、歯、大	Nile Crocodile Tooth, Large	7,000	7,700
KO-160	アメリカンアリゲーター、歯、大	American Alligator Tooth, Large	7,000	7,700
CTOM-01	モロクトカゲ、ライフキャスト	Moloch Life Cast	75,400	82,940
CTOM-02	マツカサカゲ、ライフキャスト	Shingleback Life Cast	100,000	110,000
LC-270	ドクトカゲ、ライフキャスト	Gila Monster Life Cast	112,100	123,310
LC-271	ムカシトカゲ、ライフキャスト	Tuatara Life Cast	112,100	123,310
LC-272	サバンナオオトカゲ、ライフキャスト	Savannah Monitor Life Cast	988,600	1,087,460
	カメと陸ガメ	TURTLES AND TORTOISES		
BC-064	アカウミガメ	Loggerhead Turtle	95,600	105,160
BC-271	フニガメ、頭骨モデル	Alligator Snapping Turtle Skull	89,000	97,900
BC-317	ガラパゴスゾウガメ、頭骨モデル	Galapagos Tortoise Skull	84,600	93,060
BC-318	アルダブラゾウガメ、頭骨モデル	Aldabra Tortoise Skull	84,600	93,060
KO-038	フニガメ、シェル	Alligator Snapping Turtle Shell	152,600	167,860
	サメ、魚類、海洋標本	SHARK, FISH AND OTHER MARINE SPECIMENS		
BC-095	ホホジロザメ、顎、大	Great White Shark Jaw, Large	1,267,900	1,394,690
BC-120	コロソマの頭骨	Tambaqui Skull	122,100	134,310
BC-230	アカエイ、顎	Stingray Jaw	60,000	66,000
BC-231	メジロザメ、顎	Sandbar Shark Jaw	96,000	105,600
BC-232	シマネコザメ	Zebra Bullhead Shark	48,600	53,460
BC-233	ヨロイザメ、顎	Kitefin Shark Jaw	52,600	57,860
BC-234	シノメサカタザメ、顎	Shark Ray Jaw	52,600	57,860
BC-235	エドアブラザメ、顎	Sharpnose Sevengill Shark Jaw	52,600	57,860
BC-236	アオザメ、顎	Shortfin Mako Jaw	94,900	104,390
BC-237	トラフザメ、顎	Zebra Shark Jaw	52,200	57,420
BC-238	エイ、顎	Bat Ray Jaw	50,400	55,440
BC-249	ホホジロザメ、顎、小	Great White Shark Jaw, Small	96,000	105,600
BC-250	ネコザメ(軟体動物を食べるサメ)	Port Jackson Shark (Mollusk Eating Shark)	60,000	66,000
BC-307	ジンベエザメ、顎	Whale Shark Jaw	292,200	321,420
BC-309	イタチザメ、顎	Tiger Shark Jaw	129,400	142,340
KO-008	メガ歯、レコードサイズ、7 1/8インチ	Meg Tooth, Record Size, 7 1/8 Inches	30,900	33,990
KO-008-2	メガ歯、Xラージ、7インチ	Meg Tooth, X-large, 7 Inches	30,900	33,990
KO-008-3	メガ歯、Xラージ、6 3/4インチ	Meg Tooth, X-large, 6 3/4 Inches	30,900	33,990
KO-218	メガロドン、歯、Large、6インチ	Megalodon Shark Tooth, Large, 6 Inches	25,400	27,940
KO-096	セミクジラ(33フィート)1/2 骨盤と大腿骨、一部融合	Right Whale (33 Feet) 1/2 Pelvis and Femur, Partly Fused	30,200	33,220
KO-098	アカエイ、尾椎	Sting Ray Tail Spine	17,700	19,470
KO-222	巨大イカのくちばし	Giant Squid Beak	37,900	41,690
KO-223	ホホジロザメ、歯、2 1/2インチ	Great White Shark Tooth, 2 1/2 Inches	3,700	4,070
	恐竜と化石	MISC DINOSAURS AND FOSSILS		
BC-040	トースクス	Thoosuks	28,000	30,800
BC-071A	化石ジャイアントビーバー、アンティーク頭骨	Fossil Giant Beaver, Antique Skull	123,500	135,850
BC-071T	化石ジャイアントビーバー、タービット頭骨	Fossil Giant Beaver, Tarpit Skull	137,100	150,810
BC-214	化石アルマジロ	Fossil Armadillo	69,500	76,450
BC-223	化石ハイエナ、ディノクロクタ	Fossil Hyena, Dinocrocota gigantean	172,000	189,200
BC-316	オドントプテリクス、化石トリ頭骨	Odontopteryx gigas, Fossil Bird Skull	424,500	466,950
BC-316-D	オドントプテリクス、化石トリ頭骨、分離骨	Odontopteryx gigas, Fossil Bird Skull, Disarticulated	347,300	382,030
CI-03	John Fische, Tレックス、彫刻	John Fische T-rex Sculpture	359,100	395,010
KO-157	大ナマケモノ、爪	Giant Sloth Claw	75,400	82,940
KO-157-S	大ナマケモノ、爪、スタンド付	Giant Sloth Claw on Stand	89,000	97,900
KO-158	マストドン、臼歯	Mastodon Molar	36,800	40,480
KO-197	ウーリーマンモス、臼歯	Woolly Mammoth Molar	58,100	63,910
KO-198	コロンビアマノモス、臼歯	Columbian Mammoth Molar	69,500	76,450
KO-199	アメリカマストドン、臼歯	American Mastodon Molar	61,800	67,980
CN-01	Tレックス、彫刻モデル、ブラックヒルズ、スタンド付	T. rex Sculpture Model, Stan from Black Hills, Stand Included	110,300	121,330
CN-02-A	Tレックス、1/6スケールプロトタイプ化石レプリカ、組立式、スタンド付	T. rex STAN 1/6 Scale Rapid Prototype Fossil Replica, Articulated, Stand Included	335,900	369,490
CN-02-D	Tレックス、1/6スケールプロトタイプ化石レプリカ、分離式、ケース付	T. rex STAN 1/6 Scale Rapid Prototype Fossil Replica, Disarticulated with Case	501,700	551,870
KO-003	ディプロドクス シェブロン	Diplodocus Chevron	46,400	51,040
KO-015	ステゴサウル、尾スパイク	Stegosaurus Tail Spike	52,200	57,420
	他の製品	OTHER PRODUCTS		
CD-01	シンドントープロバイングナトウス、頭骨	Cynodont - Probaiongnathus jenseni Sculpture Skull	71,700	78,870
	経済型、北米哺乳類	ECONOMY, NORTH AMERICAN MAMMALS		
BC-099E	ブラックベアー、経済型	Black Bear, Economy	73,200	80,520
BC-100E	オジロジカ、頭骨、経済型	White-tailed Doe Deer, Economy Skull	60,000	66,000
BC-101E	ビーバー、コモンアメリカン、経済	Beaver, Common American, Economy	35,000	38,500
BC-131E	一般的な家ネコ、頭骨、経済型	Common House Cat Skull, Economy	29,400	32,340
BC-142E	ライグマ、経済型	Raccoon, Economy	35,000	38,500
BC-143E	コヨーテ、経済型	Coyote, Economy	35,000	38,500
BC-144E	灰色キツネ、経済型	Gray Fox, Economy	35,000	38,500
BC-145E	ジャックウサギ、経済型	Jack Rabbit, Economy	29,100	32,010
BC-146E	ボブキャット、頭骨、経済型	Bobcat Skull, Economy	35,000	38,500
BC-148E	スカンク、経済型	Skunk, Economy	28,000	30,800
BC-157E	ベッカリー、経済型	Javelina, Economy	60,000	66,000
BC-158E	リングテイル、経済型	Ringtail, Economy	28,000	30,800
BC-354E	ヒツジ、頭骨、経済型	Economy Sheep Skull	83,500	91,850
	スタンド	STANDS		
SBC-000	スタンド、BC-XXX 小・頭骨用	Stand, BC-XXX for smaller skulls	16,600	18,260
SBCL-000	スタンド、BC-XXX 大・頭骨用	Stand, BC-XXX for larger skulls	18,400	20,240

動物学/植物学/細胞モデル



カエルモデル
V-95 ￥44,000 (本体価格¥40,000)
 3倍大。心肺、胃、肝臓、腸などが分解できます。サイズ 23×15×37cm,0.4 kg




サカナモデル
V-93 ￥44,000 (本体価格¥40,000)
 実物大、5分解。サイズ 40×26×25cm,1.5 kg



メンドリモデル
V-96 ￥69,300 (本体価格¥63,000)
 実物大、8分解。サイズ 40×26×48cm,2.4 kg



細胞、減数分裂モデル、シリーズ
V-62 ￥124,300 (本体価格¥113,000)
 約 10000 倍大、12ヶ/各ステージ。各サイズ 41×21×48cm,2.4 kg



ナメクジウオモデル
V-97 ￥34,100 (本体価格¥31,000)
 10倍大。サイズ 43×30×18cm,0.8 kg



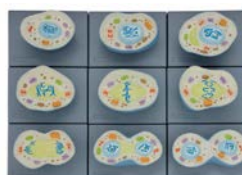
ラットモデル
V-92 ￥16,500 (本体価格¥15,000)
 実物大、6分解。サイズ 43×30×18cm,0.8 kg



ゾウリムシモデル
V-91 ￥52,800 (本体価格¥48,000)
 強拡大、2分解。サイズ 40×26×16cm,1.7 kg



サナダムシの比較モデル
V-98 ￥48,400 (本体価格¥44,000)
 強拡大、サイズ 53×38×10cm,0.8 kg



HIV(AIDS ウイルス)モデル (強拡大)
V-67 ￥24,200 (本体価格¥22,000)
 ウィルスゲノム(RNA)を含んでいるタンパク質構造と、内部の核で外の脂質膜を含む HIV レトロウイルスの構造を示します。サイズ 15×20×8cm,0.4 kg



タバコモザイクウイルスモデル (強拡大)
V-64 ￥24,200 (本体価格¥22,000)
 タバコモザイク病ウイルスのキップシッド構造を示します。ウィルスゲノム(RNA)を含みます。サイズ 15×20×8cm,0.47 kg



アデノウイルスモデル (強拡大)
V-65 ￥24,200 (本体価格¥22,000)
 アデノウイルスのキップシッド構造を示します。サイズ 15×20×8cm,0.21 kg

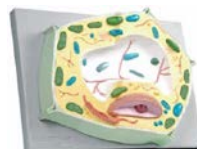
細胞、有糸分裂モデル、シリーズ
V-61 ￥111,100 (本体価格¥101,000)
 約 10000 倍大、9ヶ/各ステージ。各サイズ 34×24×29cm,2.1 kg




バクテリオファージ T-4 モデル (強拡大)
V-66 ￥24,200 (本体価格¥22,000)
 バクテリオファージ T4 (大きなバクテリア大腸菌の表面に付着するウイルス)の構造。サイズ 15×20×8cm,0.24 kg



ヒュドラモデル (4 モデル、強拡大)
V-68 ￥86,900 (本体価格¥79,000)
 縦断面は、外胚葉、間充織、腔腸、オスとメスの卵子、芽と開口を含む特徴を示しています。断面ブロックモデルは 250 倍大で、nematoblasts、上皮細胞、感覚細胞、間細胞と神経系ネットワークを示します。さらなるブロックモデルは、非常に拡大した刺細胞を示します。サイズ 58×14×59cm,2.7 kg



植物細胞モデル (2 万倍大)
V-60 ￥36,300 (本体価格¥33,000)
 細胞壁、核、小胞、ゴルジ装置、ミトコンドリア、葉緑体、有色体、白色体、細胞質網状構造を含む植物細胞の重要な構造を示します。サイズ 42×30×10cm,2.1 kg




トモロコシの種子モデル (2 分解、40 倍大)
V-69 ￥48,400 (本体価格¥44,000)
 種皮と内乳の詳細です。種胚は、その内部の詳細を見るために取り外せます。サイズ 40×20×21cm,2.3 kg



双子葉植物の茎モデル (300 倍大)
V-70 ￥104,500 (本体価格¥95,000)
 すべての異なる構造は、異なる色で示されます。サイズ 43.5×23.5×7cm,3.0 kg



草本植物の茎モデル (300 倍大)
V-71 ￥101,200 (本体価格¥92,000)
 すべての異なる構造は、異なる色で示されます。サイズ 42.5×29×9cm,2.5 kg




裸子植物の茎モデル (350 倍大)
V-72 ￥104,500 (本体価格¥105,000)
 3年マツの茎。表皮と中心柱を含む裸子植物茎の、すべての基本的な構造を示しています。サイズ 42×23×9cm,2.5 kg



単子葉植物の茎モデル (300 倍大)
V-73 ￥100,100 (本体価格¥91,000)
 表皮と中心柱を含む単子葉植物茎の、すべての基本的な構造を示しています。サイズ 25.5×21×5cm,0.8 kg

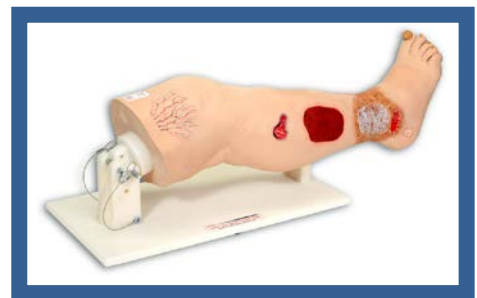


双子葉植物の根モデル (3 分解、400 倍大)
V-74 ￥126,500 (本体価格¥115,000)
 根端の冠、膨張帯、meristematic mature region を示します。サイズ 30.5×17×69cm,3.3 kg



単子葉植物の葉モデル (300 倍大)
V-77 ￥66,000 (本体価格¥60,000)
 重要な構造は、上下面、木質部、節部と葉肉を示します。サイズ 45×23×7cm,2.0 kg

VOL.19 シミュレーター版



医学教育用シミュレーター カタログ

<http://www.mmi-co.jp>

info@mmi-co.jp

本カタログは医学教育用シミュレーター・トレーナーを掲載しました。
 講義や実習に便利な、価値ある製品です。今後、取扱拡大に努めます。
 また、掲載以外の製品でも個別に提案できる場合があります。お気軽にお問合せ下さい。

医学モデル工業

MMI Co. Medical Simulators Edition 2024.01

Contents

超音波ファントム

- ・超音波ファントム 異物
- ・超音波ファントム 骨折
- ・超音波ファントム血管アクセス(3vein)
- ・超音波ファントム血管アクセス(4vein)

縫合

- ・縫合トレーナー

注入

- ・胸部カテーテルシミュレーター
- ・骨髄生検スキルトレーナー
- ・静脈穿刺トレーナー
- ・上級型 静脈穿刺トレーナー
- ・ポート ボディボックス
- ・骨内投与(IO)トレーナー
- ・注射トレーニング用、新生児の全身シミュレーター
- ・PICC ラインシミュレーター

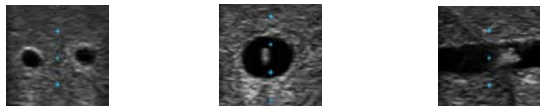
創傷ケア

- ・褥瘡ケアシミュレーター
- ・創傷ボード／創傷ケア
- ・オストミーケアトレーナー
- ・オットーオストミー(上級型)
- ・褥瘡、各ステージモデル
- ・足の傷モデル
- ・"Vinnie" 静脈機能障害の足モデル
- ・"Annie" 動脈機能障害の足モデル
- ・フレディ瘻孔スキルトレーナー
- ・褥瘡、ステージⅢ・Ⅳモデル

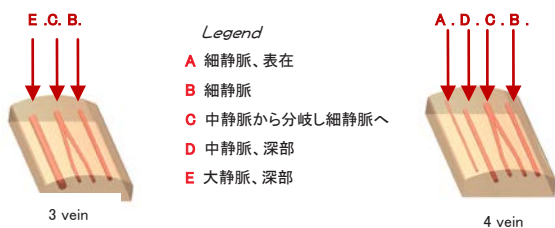
超音波ファントム 血管アクセス



非常に耐久性のある素材からなり、様々な静脈の形状、径、深度で、効果的で効率的なトレーニングが可能です。
 湾曲した表面は、平面では得られない情報があります。



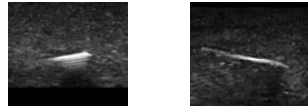
分岐静脈 大静脈へのアクセス 小静脈へ縦方向アクセス



超音波ファントム 血管アクセス (3 vein)
 V-1032 ￥ 216,260 (本体価格¥ 196,600)
 20.9x13x4.5cm,587g 台付。

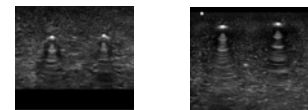
超音波ファントム 血管アクセス (4 vein)
 V-1032.1 ￥ 216,260 (本体価格¥ 196,600)
 20.9x13x4.5cm,587g 台付。

超音波ファントム 異物



金属針

木片

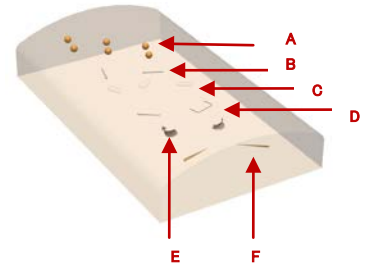


BB弾 深部

BB弾 浅部

Legend

- A BB弾
- B 金属針
- C ガラス片
- D 金属ステープル
- E 金属削り屑
- F 木片



軟部組織に在する異物の位置を特定するための、貴重なスキルを学べます。人の肌色と湾曲したデザインで、実際の人間の組織の穿刺抵抗があります。様々な深さで 6 つの異なる異物が含まれています。

超音波ファントム 異物


V-0713 ￥ 216,260 (本体価格¥ 196,600)
 17.78x10.16x3.18cm,439g 台付。

■ホームページも是非ご覧下さい。 <http://www.mmi-co.jp>

超音波ファントム 骨折


お申込は
簡単です

お気軽にお問合わせ下さい
TEL. 025-256-8626



骨折 転位大

骨折 転位小



骨折なし

らせん骨折

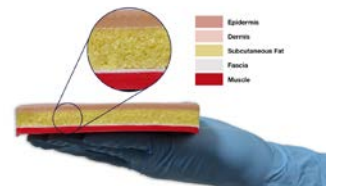

※当社では超音波機器は販売しておりません。

軟部組織の骨折の位置と、転位を特定するための貴重なスキルを学べます。人の肌色と湾曲したデザインで、実際の人間の組織の穿刺抵抗があります。モデルには5つの骨が存在します。(表面 3骨、深部 2骨) 骨折のない正常骨 1つと、様々な程度の骨折と転位のある 4つの骨が含まれています。

超音波ファントム 骨折

V-0711 ￥ 216,260 (本体価格¥ 196,600)
 17.78x10.16x3.18cm,439g 台付。

縫合



Duke 大学ヒト組織研究所長、Dr. Michael Zenn 氏の協力により製品化されました。
 耐久性のある素材からなり、幾重も素材層を変える事で、効果的で効率的なトレーニングが可能です。
 独自のテンションデバイスが付属し、張力／創面離開を再現でき、適切な処置の訓練が出来ます。
 パッド、縫合キット一式、ステープラー(針・リムーバーを含む)、ケース等が付属されます。

製品には下記付属品が含まれますが、個別にもお買い求め頂けます。

- 縫合パッド(V-3500 交換パーツ)
 V-3501 ￥ 48,290 (本体価格¥ 32,200)
- テンションデバイス(V-3500 交換パーツ)
 V-3510 ￥ 29,260 (本体価格¥ 26,260)
- 縫合キット(V-3500 交換パーツ)
 V-3515 ￥ 22,000 (本体価格¥ 20,000)
- ステープラー(V-3500 交換パーツ)
 V-3516 ￥ 7,150 (本体価格¥ 6,150)
- ステープラーリムーバー(V-3500 交換パーツ)
 V-3517 ￥ 2,530 (本体価格¥ 2,300)
- スーチャス 1 ダース(V-3500 交換パーツ)
 V-3525 ￥ 5,940 (本体価格¥ 5,400)
- ケース(V-3500 交換パーツ)
 V-3535 ￥ 26,400 (本体価格¥ 24,000)

縫合トレーナー

V-3500 ￥ 109,120 (本体価格¥ 99,200)
 24x17x6.3cm,1.1付属品一式付。

米国製。輸入品のため納期を頂くことがあります。予めご了承下さい。
 お急ぎの場合は、納期確認をお申し付け下さい。

胸部カテーテルシミュレーター

Chester Chest は、1987年の登場以来、35年以上に渡り業界のスタンダードとして、多くのプロフェッショナルにご愛顧されてきました。
本製品はVAD,CVC,PICCトレーニングが可能なシミュレーターです。
一般的なアクセス方法の他、3種類の交換型挿入パッド(420/430/440)により、挿入時の角度や深さを調整操作しなければならない各状況を再現できます。肋骨や皮膚などは、実際通りに設計されています。
取り外せる右腕、皮膚、3種類の交換型挿入パッド、血液バッグ、タルカムパウダー、ユーザーガイド(英)が付属されます。



標準腕はT-182.11上級腕(ポート付)に変更が可能です



胸部カテーテルシミュレーター(標準腕付型)
T-177 ¥397,870 (本体価格¥361,100)

胸部カテーテルシミュレーター(上級腕付型)
T-182 ¥461,560 (本体価格¥419,600)

製品は下記交換品を、個別にもお買い求め頂けます。

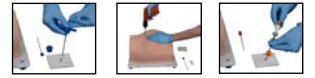
- ソフトケース
T-182.1 ¥ 50,270 (本体価格¥45,700)
- 外皮フラップ
T-182.2 ¥ 60,060 (本体価格¥54,600)
- ブラクティスポート (IVAD)
T-182.3 ¥ 36,410 (本体価格¥33,100)
- 中心静脈カテーテル 9FR (GVC)
T-182.4 ¥ 31,350 (本体価格¥28,500)
- カテーテル PICC Line
T-182.5 ¥ 31,350 (本体価格¥28,500)
- トリプルルーメンカテーテル(薬専用アタッチメント)
T-182.6 ¥ 36,630 (本体価格¥33,300)
- 3 way チューブセット(血液/バック接続)
T-182.7 ¥ 12,540 (本体価格¥11,400)
- 血液リザーバー
T-182.8 ¥ 7,260 (本体価格¥6,600)
- クリアコネクタ管(血液バックライン)
T-182.9 ¥ 15,180 (本体価格¥13,800)
- 腕用血液リザーバー
T-182.10 ¥ 8,250 (本体価格¥7,500)
- ポートアクセス用腕(上級型)
T-182.11 ¥ 155,320 (本体価格¥141,200)
- 標準用腕(標準型)
T-182.12 ¥ 131,230 (本体価格¥119,300)

お申込は
簡単です

お気軽にお問い合わせ下さい
TEL. 025-256-8626

骨髓生検スキルトレーナー

実物大女性骨盤と脊椎下部からなる、解剖学的構造があります。アウターはランドマークがあり、棘突起や腸骨稜、他の軟部組織部があります。適切な生検針のポイント特定を容易にします。
横臥位のために付属の傾斜スタンドを使用したり、腹臥位にしたり出来ます。左右腸骨は交換可能。
また、生検手順中に採取できる骨髓が組み込まれています。
次の部品が含まれています: 骨盤の骨の構造、チルトスタンド付きのベース、交換可能な後部腸骨稜骨インサート、体部スキンシェル、穿刺部位スキンインサート、およびソフトキャリングケース。



骨髓生検スキルトレーナー

T-1029 ¥ 983,620 (本体価格¥894,200)

- A 体部交換用皮膚シェル
 - B 穿刺部交換用皮膚
 - C 10度傾斜台
 - D 穿刺部交換用皮膚と左右の交換用腸骨(5セット)
 - E 左右の交換用腸骨
 - F 固定用ベース
 - G ペビユーパウダー
 - H 固生検針潤滑ワセリン
- 製品は下記交換品を、個別にもお買い求め頂けます。
- 穿刺部交換用皮膚
T-1030 ¥ 122,320 (本体価格¥81,600)
 - 左右の交換用腸骨(5セット)
T-1031 ¥ 142,780 (本体価格¥123,800)
 - 体部交換用皮膚シェル
T-1031.1 ¥ 362,120 (本体価格¥329,200)
 - 10度傾斜台
T-1031.2 ¥ 93,380 (本体価格¥75,800)
 - 穿刺部交換用皮膚と左右の交換用腸骨(5セット)
T-1031.3 ¥ 239,360 (本体価格¥217,600)

静脈穿刺トレーナー



液体不要の簡便さ。径や深さの違う静脈はコロコロと触知できる再現性があります。相当回数の耐久性があり、リズナブルに使用して頂けます。
ケース付き。

製品は以下からお選び頂けます。

- 静脈穿刺トレーナー(2静脈)
16.5x8.3x3.2cm,116g
V-1352 ¥ 45,980 (本体価格¥41,800)
- 静脈穿刺トレーナー(4静脈) 16.5x14.0x3.2cm,227g
V-1354 ¥ 66,110 (本体価格¥60,100)

ポート ボディボックス



IVAD(埋め込み血管アクセスデバイス)の触診とアクセス、教育と実践のトレーニングモデル。低コスト、コンパクト、軽量、迅速な製品です。実際のポートが付属しています。モデルは独自の35cc模擬血液リザーバーバッグを持っています。

ポート ボディボックス (IVADs 脈管触知・アクセス)
T-710 ¥ 106,810 (本体価格¥97,100)

下記交換品を、個別にもお買い求め頂けます。

- ポート(IVAD)(T-710用交換パーツ)
V-0406 ¥ 36,410 (本体価格¥33,100)
- 模擬血液、91g
V-1491 ¥ 7,260 (本体価格¥6,600)
- 模擬血液、272g
V-1494 ¥ 11,770 (本体価格¥10,700)
- 3/4" 20G Right Angle Huber Needle with 8" Extension, Set (1 doz.)
V-5025 ¥ 26,400 (本体価格¥24,000)
- 1" 20G Right Angle Huber Needle with 8" Extension, Set (1 doz.)
V-5026 ¥ 26,400 (本体価格¥24,000)

上級型 静脈穿刺トレーナー



太さ3サイズの4本のあらゆる識別可能な青い静脈を特徴とし、4番目の静脈は深く配置されています。筒内「フラッシュバック」があります。20g IV バック付、相当回数の耐久性があります。
使用後はフラットに畳めます。



静脈穿刺トレーナー(4静脈、上級型) 32.4x15.0x6.4cm,953g
T-11055 ¥ 152,020 (本体価格¥138,200)

下記交換品を、個別にもお買い求め頂けます。

- 静脈入りパッド(T-11055用交換パーツ)
V-2381 ¥ 90,090 (本体価格¥81,900)
- 血液開閉コック(T-11055用交換パーツ)
V-2367 ¥ 21,780 (本体価格¥19,800)
- 交換用パッドトラップ(T-11055用交換パーツ)
V-2368 ¥ 6,270 (本体価格¥5,700)
- ケース(T-11055用交換パーツ)
V-0385 ¥ 23,100 (本体価格¥21,000)
- 模擬血液、91g
V-1491 ¥ 7,260 (本体価格¥6,600)
- 模擬血液、272g
V-1494 ¥ 11,770 (本体価格¥10,700)

■ホームページも是非ご覧ください。
<http://www.mmi-co.jp>

骨内投与(IO)トレーナー



接写イメージ

Basic Intraosseous (IO) トレーナーは、IO 挿入の学習と練習のためのシンプルで低コストな製品です。
トレーナーは7mm厚の柔軟な皮膚、2.5mm厚の骨皮質、23mm厚の骨髓があります。皮膚と骨の素材のリアルな触覚は、骨皮質を通過する時に感じる抵抗の「低下」まで、リアルさを実現しています。耐久性に優れ100回以上のトレーニングが可能です。

骨内投与(IO)トレーナー
V-4000 ¥ 34,100 (本体価格¥31,000)

注射、新生児シミュレーター

PICC ラインシミュレーター



静注と採血練習に最適な新生児モデル(1.8kg,40.6cm)です。以下の静脈へのアクセスが可能。

- ・尺側皮静脈、腋窩静脈(腕)
- ・大伏在静脈(脚)・膝窩静脈(脚)
- ・外頸静脈(頸部)
- ・側頭静脈(頭部)・臍静脈(臍部)

以下の項目を練習できます。
 ・通常の静脈穿刺練習・静脈中心部へのカテーテル挿入
 ・臍部へのカテーテル挿入・カニューレ位置の位置決め
 ・包帯法・カテーテル固定・気管、鼻腔へのカテーテルや栄養管の挿入とケア
 模擬血液1.1ℓ分、血液バッグ、オムツ、バッグ付。

末梢穿刺中心静脈カテーテルの専用シミュレーターです。肘の静脈の穿刺であり、鎖骨下静脈や、内頸静脈を穿刺する通常の中心静脈カテーテルと比較して、穿刺に伴う気胸、血胸などのリスクがなく、出血の危険性や侵襲が少なく安全に挿入でき、長期留置(300日以上)が可能な方法です。
 脈管経路は解剖学的に正しく設計された、軽量で扱いやすい製品です。また、可動アゴは、PICCが、この経路をとるのを防ぐことができる頰静脈の状態をシミュレーションします。
 本体他、筋、腕の皮膚、体の皮膚、肋骨、セットされる静脈、見える体幹セット、液体バッグ、柔布、キャリングケース付。

注射トレーニング用、
 新生児の全身シミュレーター(静注、採血)
T-108 ¥ 391,380 (本体価格¥ 355,800)

お申込は
 簡単です

PICC ラインシミュレーター
T-181 ¥ 413,050 (本体価格¥ 375,500)

下記交換品を、個別にもお買い求め頂けます。

下記交換品を、個別にもお買い求め頂けます。

- 皮膚と静脈(T-108の交換用部品)
T-108A ¥ 90,090 (本体価格¥ 81,900)
 さい帯パルプ付き静脈セット(T-108の交換用部品)
T-108B ¥ 51,480 (本体価格¥ 46,800)
 さい帯(T-108の交換用部品)
T-108C ¥ 20,350 (本体価格¥ 18,500)
 模擬血液、91g
V-1491 ¥ 7,260 (本体価格¥ 6,600)
 模擬血液、272g
V-1494 ¥ 11,770 (本体価格¥ 10,700)

お気軽にお問い合わせ下さい
 TEL. 025-256-8626

■ホームページも是非ご覧下さい。
<http://www.mmi-co.jp>

- 腕の皮膚(T-181の交換用部品)
T-181A ¥ 38,940 (本体価格¥ 35,400)
 腕の静脈セット(T-181の交換用部品)
T-181B ¥ 49,170 (本体価格¥ 44,700)
 体の皮膚(T-181の交換用部品)
T-181C ¥ 69,080 (本体価格¥ 62,800)
 体の静脈セット(T-181の交換用部品)
T-181D ¥ 53,350 (本体価格¥ 48,500)

褥瘡ケアシミュレーター

オストミー トレーナー



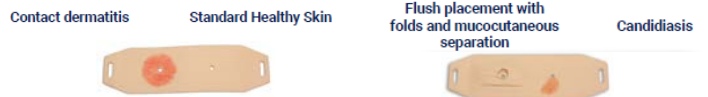
柔軟な実物に近い素材を使用し74歳の患者から型を取った本製品は、見た目も手触りも本物そっくりで、多くの特徴を備えた褥瘡ケアのモデルです。皮膚の表面は粘着性がなく、包帯が容易におこなえます。次の褥瘡を再現しています:ステージⅠ、ステージⅡ、ステージⅢ(ポケット、トンネル、皮下脂肪、スラフ)、深刻なステージⅣ(骨露出、ポケット、トンネル、皮下脂肪、エスカ、スラフ)、また、疑 DTI(深部組織損傷)、判定不能の創底までのエスカ/スラフ、創離開も再現しています。

ステージⅢおよびステージⅣは、陰圧閉鎖療法や陰圧創傷治療装置を実際に使用して閉鎖包帯法の練習ができます。各ステージの褥瘡の違いを理解することができます。また実際の褥瘡を忠実に再現するよう、丁寧に着色されています。

褥瘡の洗浄、分類、評価、ならびに褥瘡の長さ、深さ、ポケットおよびトンネルの測定を実践、練習することができます。褥瘡は、各包帯ができるように配置。実物大。

オストミー パウチング トレーナー™ モデルは、患者、その家族、医療従事者が、この出来事に備えるのに役立ち、適切な知識と手技がこれからの生活の質を向上させます。適切なハウチング テクニックを獲得し、健康な患部の皮膚を良好に維持させます。手術前の指導により、患者とその家族は、手術前にオストミーについて学び始めることが出来、不安が軽減されます。4種類のストーマを使用して練習できます。
 ・ステント付きウロストミー / ループ ストーマ (ブリッジは用意を) / エンドストーマ / フラッシュストーマ
 このトレーナー™ では、これらのストーマのそれぞれにシミュレートされた排便または排尿があり、4つの場所に配置できます。
 ・接触性皮膚炎 / 標準的な健康皮膚 / 粘膜潰瘍皮膚 / カンジダ症
 各状態を再現することで、正しい知識と適切な処置をトレーニングすることができます。

オストミー トレーナー V-0270 ¥ 196,350 (本体価格¥ 178,500)



下記交換品を、個別にもお買い求め頂けます。

- パッド
V-0271 ¥ 158,200 (本体価格¥ 142,000)
 パッド固定用ベルクロ
V-0277 ¥ 4,070 (本体価格¥ 3,700)
 ルアーロックシリジ 35ml
V-0278 ¥ 1,850 (本体価格¥ 1,500)
 ステント付き膀胱ストーマとチューブ管
V-0280 ¥ 17,600 (本体価格¥ 16,000)
 エンドストーマとチューブ管
V-0281 ¥ 16,610 (本体価格¥ 15,100)
 ループストーマとチューブ管
V-0282 ¥ 17,600 (本体価格¥ 16,000)
 フラッシュストーマとチューブ管
V-0283 ¥ 16,610 (本体価格¥ 15,100)
 模擬尿液入り 470ml ボトル
V-0295 ¥ 4,950 (本体価格¥ 4,500)
 模擬便、粉末濃縮、60ml ボトル 5本
V-0296 ¥ 13,880 (本体価格¥ 12,600)




・インストラクターは注射器でストーマからの排出可。・ワックス、ペースト使用可。・ベルクロでサイズ調整可。

褥瘡ケアシミュレーター T-73 II ¥ 281,820 (本体価格¥ 256,200)
 ・キャリアケース T-73 II.1 ¥ 45,870 (本体価格¥ 41,700)

創傷 ボード

三タイプの創傷をリアルに再現し、それぞれに外見の特徴や的確にケア出来る手順を訓練できます。
 処置法や包帯法(陰圧法や閉鎖法を含む)、を行えます。

皮膚移植創ボード
V-3300 ¥ 85,030 (本体価格¥ 77,300)
 (14.6x3.2cm ステープル留め移植片)
 20.3x25.4x1.27cm,580g



・皮膚色は肌色です

裂創ボード
V-3302 ¥ 84,150 (本体価格¥ 76,500)
 (12.0x3.1cmステープル留め裂開創 with トンネリング)
 20.3x25.4x2.5cm,940g



・皮膚色は肌色です

ステープル切開創ボード
V-3304 ¥ 82,280 (本体価格¥ 74,800)
 (ステープル留め創) 20.3x25.4x1.3cm,520g



・皮膚色は肌色です

オットーオストミー(上級型)

医療者、患者、家族、すべての方々に、オストミーを総合的に理解出来る様、腸管を立体的に表した究極のツールです。
3D の消化管と尿路を見て、さまざまな臓器の位置と機能を視覚化することで得られる理解で、正しい手技を行う事は、これから始まる「ストーマ」で満足のいく生活水準を達成するために不可欠です。
Otto Ostomy の臓器は、実際の患者の CT スキャンから成形されたもので、モデル上のすべての臓器は、患者の体内にあった正確なサイズと位置になっています。
Otto Ostomy には、同じ患者から成形された次の構造があります。
・ 胃 / 小腸 / 大腸 / 直腸 / 腎臓 / 尿管 / 膀胱 / 膀胱 / 胴体の透明シェル

アルミベース、ストーマ配置および胃腸チューブ用の 5 つの開口部付透明な胴体シェル、胃、小腸、4 つの大腸セグメント、直腸、腎臓、尿管、膀胱、回腸管、2 つの小腸セグメント、回腸造瘻アダプター、結腸造設アダプター、18 個のストーマ: 直径 7/8 インチ、直径 2 インチ、3 インチ ステンチ付きウロストミー (回腸導管で使用)、ロッド付きループ ストーマ、ロッドなしループ、ダブル バレル、楕円形、マッシュルーム、脱出、直径 3 インチ、肉芽腫、壊死、虚血、皮膚内襲、傍ストーマ ヘルニア、粘膜皮膚分離、凹型、フラッシュ、フォーム ストーマ ストラージ ボード、キャリング ケース、およびユーザー マニュアル(英)。

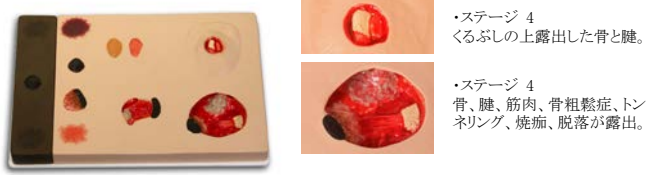


・ケース付き

オットーオストミー(上級型) T-355 ¥ 987,800 (本体価格¥ 898,000)
・ストーマセット(交換用) T-355.1 ¥ 304,040 (本体価格¥ 276,400)

褥瘡、各ステージモデル

各褥瘡を平面にし、コンパクトにまとめた製品です。
ステージ I、
ステージ II、
ステージ III (ポケット、トンネル、皮下脂肪、スラフ)、
深刻なステージ IV (骨露出、ポケット、トンネル、皮下脂肪、エスカー、スラフ)、また、疑 DTI (深部組織損傷)、判定不能の創底までのエスカー/スラフも再現しています。21x32x4.5cm, 1.6kg



・ステージ 4
くるぶしの上露出した骨と腱。

・ステージ 4
骨、腱、筋肉、骨粗鬆症、トンネル、焼痂、脱落が露出。

褥瘡、各ステージモデル T-260 ¥ 223,190 (本体価格¥ 202,900)
・キャリーケース T-260.1 ¥ 27,060 (本体価格¥ 24,600)

足の傷モデル

各足の様々な故障の外観を網羅しています。
圧迫潰瘍/深部に及ぶけが
/タコ/切断された足指/壊疽
/浸軟/部分的な厚さをもったけが
/ウオノメ/ハンマートウ/肉に食い込んだ指爪
/皮膚縫合創。実物大。
28x23x9.5cm, 1.2kg



足の傷モデル T-269 ¥ 258,280 (本体価格¥ 234,800)
・キャリーケース T-269.1 ¥ 23,760 (本体価格¥ 21,600)

“Vinnie” 静脈機能障害の足モデル

以下の特徴を示されています:
・ 静脈圧損傷 / 蜂窩織炎 / 脂肪壊死 / カルシフィラキシー / うっ血性皮膚 / 静脈腫 / ヘモジデリン染色 / 足の圧迫による創の治癒 / 糖尿病性褥瘡 / 血管炎 / 壊疽性膿皮症 / アトロフィー・ブランジュ / 圧痕性浮腫 / 網状静脈 / 毛細血管拡張静脈 / マセラシオン / 真菌による肥厚した足爪 / 個々の可動趾尖圧縮ラップ
Vinnie には 2 つの圧痕性浮腫の領域があります。1 つは脛骨の上で、圧縮すると戻るのに 2 秒以上かかり、後ろ足に 1 つあり、圧縮すると 3 秒以上かかります。実践的な経験を提供します。
浮腫の治療の圧縮包帯手技、多層ラッピング等を行えます。



“Vinnie” 静脈機能障害の足モデル T-364 ¥ 583,550 (本体価格¥ 530,500)
・ディスプレイスタンド(Vinnie, Annie 用) T-364A ¥ 58,080 (本体価格¥ 52,800)
・キャリーケース T-364B ¥ 86,460 (本体価格¥ 78,600)

フレディ瘻孔スキルトレーナー

腹部瘻の管理を指導および実践するために開発されました。瘻孔からの流出物の封じ込めは、最も一般的には、皮膚保護、包帯、調整壁吸引、または陰圧療法で管理されます。このトレーナーは、ドレナージ管理やフェイスチュラの種類に使用できるさまざまなドレッシングの教育と実践を可能にします。腸には 3 つの独立した瘻孔があります。{ 気孔瘻 / 非気孔瘻 / 隠れ瘻 } 実際の患者と同じように、排水を処理しながら包帯をすることを要求することができます。

内容物、軟腹部、ガター付き腹部開放創、ドレナージ チューブ、一体型ベース、廃液を吊るすためのスナップ留めロッド、500ml 液体バッグ、廃液濃縮液 1 クォート、ID シート、ソフトサイド キャリング ケースと 3 つの瘻孔 - ストーマ化瘻孔、非ストーマ化瘻孔、隠れ瘻孔、およびソフト サイド キャリング ケース。



フレディ瘻孔スキルトレーナー(ケース付)
T-1028 ¥ 430,210 (本体価格¥ 391,100)

下記交換品を、個別にもお買い求め頂けます。
模擬、排水濃縮物、68g
V-0232 ¥ 7,260 (本体価格¥ 6,600)
模擬、排水濃縮物、204g
V-0233 ¥ 13,640 (本体価格¥ 12,400)
ピンチクランプ付き 3 方向色分けチューブセット
V-0234 ¥ 19,470 (本体価格¥ 17,700)
プラスチックサポートロッド
V-0235 ¥ 21,560 (本体価格¥ 19,600)
500ml 液袋キャップ付ホルダー
V-0611 ¥ 11,770 (本体価格¥ 10,700)

“Annie” 動脈機能障害の足モデル

以下の特徴を示されています:
・ 動脈圧損傷 / 壊死したつま先 / かかとのエスカー / シェルコーフット(足の形) / 神経因性圧迫損傷(足の裏と内側) / 蜂窩織炎 / 真菌による肥厚した足爪 / たこ / かかとの裂け目 / まだらの肌 / 壊疽性膿皮症 / 切断されたつま先 / 潰瘍(つま先の上部) / カルシフィラキシー / ハンマートウ
オプションのディスプレイ スタンド - (364/364 共用)を利用すると、膝の上から回転させることができ、着替えの練習や状態の特定中に脚をサポートするリアルな体験を提供します。また、垂直位に固定することも、360 度回転することもできます。

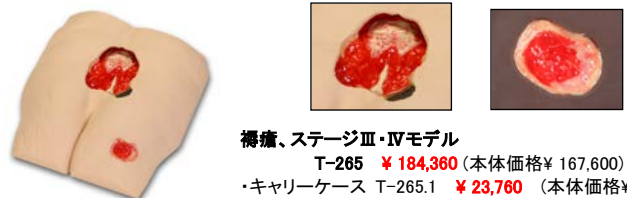


・動脈性潰瘍。

“Annie” 動脈機能障害の足モデル T-365 ¥ 439,450 (本体価格¥ 399,500)
・ディスプレイスタンド(Vinnie, Annie 用) T-364A ¥ 58,080 (本体価格¥ 52,800)
・キャリーケース T-364B ¥ 86,460 (本体価格¥ 78,600)

褥瘡、ステージ III・IVモデル

柔軟な実物に近い素材を使用し、見た目手触りも本物そっくり特徴を備えた褥瘡ケアのモデルです。皮膚の表面は粘着性がなく、包帯が容易におこなえます。
次の褥瘡を再現しています:ステージ III (ポケット、皮下脂肪、スラフ)、深刻なステージ IV (骨露出、ポケット、トンネル、皮下脂肪、エスカー、スラフ)、また、疑 DTI (深部組織損傷)、判定不能の創底までのエスカー/スラフ、創離開も再現しています。ステージ III およびステージ IV は、陰圧閉鎖療法や陰圧創傷治療装置を実際に使用して閉鎖包帯法の練習ができます。各ステージの褥瘡の違いを理解することができます。また実際の褥瘡を忠実に再現するよう、丁寧に着色されています。褥瘡の洗浄、分類、評価、ならびに褥瘡の長さ、深さ、ポケットおよびトンネルの測定を実践、練習することができます。褥瘡は、各包帯ができるように配置されています。23x23x11.5;1.0kg



褥瘡、ステージ III・IVモデル
T-265 ¥ 184,360 (本体価格¥ 167,600)
・キャリーケース T-265.1 ¥ 23,760 (本体価格¥ 21,600)

2024/1/1～シミュレーター価格表				
品番	品名	税抜価格	税込10%	
V-0713	超音波ファントム 異物	196600	216260	
V-0711	超音波ファントム 骨折	196600	216260	
T-1032	超音波ファントム血管アクセス(3vein)	196600	216260	
T-1032.1	超音波ファントム血管アクセス(4vein)	196,600	216,260	
T-1032.2	交換用血液(T-1032用交換パーツ)	12,900	14,190	
V-3500	縫合トレーナー	99,200	109,120	
V-3501	縫合パッド(V-3500交換パーツ)	43,900	48,290	
V-3510	テンションデバイス(V-3500交換パーツ)	26,600	29,260	
V-3515	縫合キット(V-3500交換パーツ)	20,000	22,000	
V-3516	ステブラー(V-3500交換パーツ)	6,500	7,150	
V-3517	ステブラーリムーバー(V-3500交換パーツ)	2,300	2,530	
V-3525	スーチャシダース(V-3500交換パーツ)	5,400	5,940	
V-3535	ケース(V-3500交換パーツ)	24,000	26,400	
T-177	胸部カテーテルシミュレーター(標準腕付型)	361,700	397,870	
T-182	胸部カテーテルシミュレーター(上級腕付型)	419,600	461,560	
T-182.1	ソフトケース	45,700	50,270	
T-182.2	外皮フラップ	54,600	60,060	
T-182.3	ブラクティスポート(IVAD)	33,100	36,410	
T-182.4	中心静脈カテーテル9FR(CVC)	28,500	31,350	
T-182.5	カテーテル PICC Line	28,500	31,350	
T-182.6	トリプルルーメンカテーテル(要専用アダプタメント)	33,300	36,630	
T-182.7	3way チューブセット(血液バック接続)	11,400	12,540	
T-182.8	血液リザーバー	6,600	7,260	
T-182.9	クリアーコネクタ管(血液バックライン)	13,800	15,180	
T-182.10	腕用血液リザーバー	7,500	8,250	
T-182.11	ポートアクセス用腕(上級型)	141,200	155,320	
T-182.12	ポートアクセス用腕(標準型)	119,300	131,230	
T-1029	骨髄生検スキルトレーナー	894,200	983,620	
T-1030	穿刺部交換用皮膚	111,200	122,320	
T-1031	左右の交換用腸骨(5セット)	129,800	142,780	
T-1031.1	体部交換用皮膚シエル	329,200	362,120	
T-1031.2	10度傾斜台	75,800	83,380	
T-1031.3	穿刺部交換用皮膚と左右の交換用腸骨(5セット)	217,600	239,360	
V-1352	静脈穿刺トレーナー(2静脈)	41,800	45,980	
V-1354	静脈穿刺トレーナー(4静脈)	60,100	66,110	
T-11055	静脈穿刺トレーナー(4静脈、上級型)	138,200	152,020	
V-2381	静脈入りパッド(T-11055用交換パーツ)	81,900	90,090	
V-2367	血液閉鎖コック(T-11055用交換パーツ)	19,800	21,780	
V-2368	交換用バブルトラップ(T-11055用交換パーツ)	5,700	6,270	
V-0385	ケース(T-11055用交換パーツ)	21,000	23,100	
V-1491	模擬血液、91g(T-11055用交換パーツ)	6,600	7,260	
V-1494	模擬血液、272g(T-11055用交換パーツ)	10,700	11,770	
T-710	ポート ボディボックス(IVAD s脈管触知・アクセス)	97,100	106,810	
V-0406	ポート(IVAD)	33,100	36,410	
V-1491	模擬血液、91g	6,600	7,260	
V-1494	模擬血液、272g	10,700	11,770	

品番	品名	税抜価格	税込10%	
V-5025	3/4" 20G Right Angle Huber Needle with 8" Extension, Set (1 doz.)	24,000	26,400	
V-5026	1" 20G Right Angle Huber Needle with 8" Extension, Set (1 doz.)	24,000	26,400	
V-4000	骨内投与(O)トレーナー	31,000	34,100	
T-108	注射トレーニング用、新生児の全身シミュレーター(静注、採血)	355,800	391,380	
T-108A	皮膚と静脈(T-108の交換用部品)	81,900	90,090	
T-108B	さい帯バルブ付き静脈セット	46,800	51,480	
T-108C	さい帯	18,500	20,350	
T-181	PICCラインシミュレーター	375,500	413,050	
T-181A	腕の皮膚(T-181の交換用部品)	35,400	38,940	
T-181B	腕の静脈セット(T-181の交換用部品)	44,700	49,170	
T-181C	体の皮膚(T-181の交換用部品)	62,800	69,080	
T-181D	体の静脈セット(T-181の交換用部品)	48,500	53,350	
T-73 II	褥瘡ケアシミュレーター	256,200	281,820	
T-73 II.1	キャリアケース(褥瘡ケアシミュレーター)	41,700	45,870	
V-3300	皮膚移植創ボード	77,300	85,030	
V-3302	裂創ボード	76,500	84,150	
V-3304	ステープル切開創ボード	74,800	82,280	
V-0270	オストミートトレーナー	178,500	196,350	
V-0271	パッド	142,000	156,200	
V-0277	パッド固定用ベルクロ	3,700	4,070	
V-0278	ルアーロックシリンジ 35ml	1,500	1,650	
V-0280	ステント付き膀胱ストーマとチューブ管	16,000	17,600	
V-0281	エンドストーマとチューブ管	15,100	16,610	
V-0282	ループストーマとチューブ管	16,000	17,600	
V-0283	フラッシュストーマとチューブ管	15,100	16,610	
V-0295	模擬尿液入り 470ml ボトル	4,500	4,950	
V-0296	模擬便、粉末濃縮、60ml ボトル 5 本	12,600	13,860	
T-355	オットーオストミー(上級型)	898,000	987,800	
T-355.1	ストーマセット(交換用)	276,400	304,040	
T-260	褥瘡、各ステージモデル	202,900	223,190	
T-260.1	キャリアケース	24,600	27,060	
T-269	足の傷モデル	234,800	258,280	
T-269.1	キャリアケース	21,600	23,760	
T-364	"Vinnie" 静脈機能障害の足モデル	530,500	583,550	
T-364A	ディスプレイスタンド(Vinnie, Annie用)	52,800	58,080	
T-364B	キャリアケース	78,600	86,460	
T-365	"Annie" 動脈機能障害の足モデル	399,500	439,450	
T-364A	ディスプレイスタンド(Vinnie, Annie用)	52,800	58,080	
T-364B	キャリアケース	78,600	86,460	
T-1028	フレディ瘻孔スキルトレーナー(ケース付)	391,100	430,210	
V-0232	模擬、排水濃縮物、68g	6,600	7,260	
V-0233	模擬、排水濃縮物、204g	12,400	13,640	
V-0234	ピンチクランプ付き3方向色分けチューブセット	17,700	19,470	
V-0235	プラスチックサポートロッド	19,600	21,560	
V-0611	500ml液袋キャップ付ホルダー	10,700	11,770	
T-265	褥瘡、ステージⅢ・Ⅳモデル	167,600	184,360	
T-265.1	キャリアケース	21,600	23,760	

原子・分子・結晶・DNAモデル

ALL
在庫限り!

・内容の簡易区分 個人用:プラスチック容器の中に入ったポケットサイズです
小グループ用:学生/教師/研究者等の小グループに適します
マルチグループ用:区分化された箱で多くの原子球を含みグループ活動に適します

分子構造組立モデル

原子球は前もって適当な長さにカットされた、ストロー(ボン)でつなぐ事が出来ます。原子球とボンドは組立に必要な数を十分に満たしている丈夫なプラスチック製です。

※小冊子には組立図が載っています。
※英国製のため当分の間、文書は英文のみとさせていただきます



基本的構造 - 以下に対応します(硫黄;ナトリウム塩化物;ダイヤモンドと黒鉛;金属;酸と主成分;石油;石鹸と洗剤;ナイロン;水と氷;重合体)(W-2.3)



有機体の化学の分子構造基本セット(個人用)

W-1.1 ¥ 4,510 (本体価格 ¥ 4,100)
学生自己学習用(冊子なし)
原子球 70 (3cm=100pm) ボンド 180

ALL
在庫限り!

分子基本構造組立モデル(小グループ用)

W-2.2 ¥ 13,860
(本体価格 ¥ 12,600)
原子球 285(3cm=100pm)
ボンド 240 小冊子(英)付

分子基本構造組立モデル(マルチグループ用)

W-2.3 ¥ 29,040
(本体価格 ¥ 26,400)
原子球 515(3cm=100pm)
ボンド 570 小冊子(英)1冊付

分子構造組立モデル(化学専門家用)

W-3.5 ¥ 売り切れ
分子基本構造をはじめとする、有機/無機体の化学・格子・生化学のすべてのモデルを作る事が出来ます。原子球 1,270(3cm=100pm)
ボンド 1,400 小冊子(英)付



有機/無機化学組立モデル(個人用)
W-4.1 ¥ 9,130
(本体価格 ¥ 8,300)
原子球 240(2cm=100pm)
ボンド 230 小冊子(英)付



有機/無機化学組立モデル(小グループ用)
W-4.2 ¥ 10,890
(本体価格 ¥ 9,900)
原子球 240(3cm=100pm)
ボンド 230 小冊子(英)付

有機/無機体の化学 - 以下に対応します(分子形、メタン;ブタンとアルケン;核異性;炭素化合物;リング構造;窒素、リンと硫黄;ベンゼン、光学の核異性;糖と炭水化物;重合体;イオン)(W-4.3)



有機/無機化学組立モデル(マルチグループ用)
W-4.3 ¥ 25,300
(本体価格 ¥ 23,000)
原子球 500(3cm=100pm)
ボンド 365 小冊子(英)1冊付



格子組立モデル(個人用)
W-5.1 ¥ 13,420
(本体価格 ¥ 12,200)
原子球 260(2cm=100pm)
ボンド 200 小冊子(英)付



格子組立モデル(小グループ用)
W-5.2 ¥ 16,170
(本体価格 ¥ 14,700)
原子球 270(3cm=100pm)
ボンド 250 小冊子(英)付

格子 - 以下に対応します(ダイヤモンド;黒鉛;金属;ナトリウム塩化物;亜鉛;イオン; rutile ; 氷 ; 層)(W-5.3)



格子組立モデル(マルチグループ用)
W-5.3 ¥ 30,690
(本体価格 ¥ 27,900)
原子球 380(3cm=100pm)
ボンド 500 小冊子(英)1冊付



生化学組立モデル(個人用)
W-6.1 ¥ 9,790
(本体価格 ¥ 8,900)
原子球 255(2cm=100pm)
ボンド 220 小冊子(英)付



生化学組立モデル(小グループ用)
W-6.2 ¥ 11,110
(本体価格 ¥ 10,100)
原子球 255(3cm=100pm)
ボンド 310 小冊子(英)付

生化学 - 以下に対応します(アミノ酸;単糖類;グリセリン;脂肪酸;ステロイド;purines & pyrimidines;ペプチド;二糖;脂質;ヌクレオチド;ヌクレオチド;タンパク質;多糖類;酸の核)(W-6.3)




生化学組立モデル(マルチグループ用)
W-6.3 ¥ 売り切れ
(本体価格 ¥ 22,800)
原子球 390(3cm=100pm)
ボンド 500 小冊子(英)1冊付

ALL
在庫限り!

結晶組立モデル

組立図に従って簡単に造れる低コストのキットです。物質の特性/構造間の関係/物質の形を見るのに十分な原子球を含んでいます。それぞれのモデルには、Lees 大学 Dr. John H Robertson 氏の書いたカード(英)が付属します。



ダイヤモンド組立モデル(個人用)
W-7.1 ¥ 5,060
(本体価格 ¥ 4,600)
八面体、原子球
84(3cm=100pm)カーボン、完成高:22cm




ダイヤモンド組立モデル(講義用)
W-7.4 ¥ 19,580
(本体価格 ¥ 17,800)
原子球 450(2cm=100pm)
・左記写真内の左上


黒鉛組立モデル(講義用)
W-8.4 ¥ 17,820
(本体価格 ¥ 16,200)
原子球 360(2cm=100pm)
・左記写真内の右下




黒鉛組立モデル(個人用)
W-8.1 ¥ 5,060
(本体価格 ¥ 4,600)
3層、原子球
94(3cm=100pm)カーボン、完成幅:22cm、完成高:16cm




炭素組立モデル(個人用)
W-9.1 ¥ 売り切れ
(本体価格 ¥ 3,400)
炭素 60、球状、原子球
60(3cm=100pm)カーボン、完成高:15cm



炭素組立モデル(講義用)
W-9.4 ¥ 6,050
(本体価格 ¥ 5,500)
炭素 60&70、原子球
140(2cm=100pm)



塩化ナトリウム組立モデル(個人用)
W-10.1 ¥ 7,260
(本体価格 ¥ 6,600)
立方体、原子球
125(3cm=100pm)ナトリウム塩化物、完成高:20cm



水組立モデル(個人用)
W-11.1 ¥ 5,060
(本体価格 ¥ 4,600)
雪型、原子球
96(3cm=100pm)酸素、完成直径:36cm



鉄組立モデル(個人用)
W-12.1 ¥ 7,260
(本体価格 ¥ 6,600)
不規則、原子球 71(3cm=100pm)
鉄、完成高:20cm



マグネシウム組立モデル(個人用)
W-13.1 ¥ 7,260 (本体価格 ¥ 6,600)
不規則、原子球 38(3cm=100pm)マグネシウム、完成高:14cm



銅組立モデル(個人用)
W-14.1 ¥ 7,260 (本体価格 ¥ 6,600)
不規則、原子球 38(3cm=100pm)銅、完成高:17cm

ALL
在庫限り!

DNA組立モデル

DNA 組立モデル 小(個人用)
W-15.3 ¥ 3,740 (本体価格 ¥ 3,400)
6対の相対位置を示します。グアニン/シトシン/チミン/アデニン/ウラシルの基部を5色に色分けしています。糖リング/リン酸ユニット/水を黒/赤/白でそれぞれ示します。スタンド付



DNA 組立モデル(マルチグループ用)
W-16.3 ¥ 7,920 (本体価格 ¥ 7,200)
12対の相対位置を示します。赤/緑/青/グレー/白の5色で基部を色分けしています。グアニン(7)シトシン(7)チミン(7)アデニン(7)ウラシル(2),12水素,28糖リング(リボース/デオキシリボース),25リン酸ユニット,50ヌクレオチド
高さ:約50cm,小冊子・スタンド付



DNA 組立モデル(講義用)
W-17.4 ¥ 売り切れ
DNA組立用二重らせん1回転半モデル、15対の相対位置を示します。アデニン-チミン、グアニン-シトシン、デオキシリボース、リン酸の説明に便利です。ディスプレイ/講義用です。原子球 880(2cm=100pm) ボンド 1,200
高さ:約 1m、直径約 30cm、小冊子・天地板付

本頁製品価格は巻末価格表非掲載です

アナトミカル Tシャツ

アカデミックでユニークなTシャツ!

美しくプリントされた図柄は
学術的に正確無比です!

品番とサイズをご指定下さい。


100%ホワイトコットン

サイズ XL, XXL

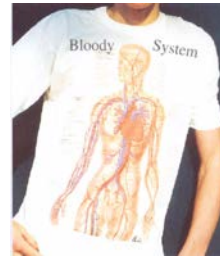
¥ 9,020 (本体¥ 8,200)



足
TS 16



頭蓋
TS 6



循環器系
TS 2



心臓
TS 8




妊娠
TS 11



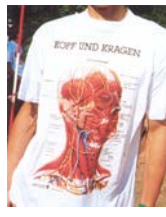
眼
TS 3



骨格
TS 5



脳
TS 7



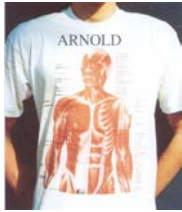
頭頸部
TS 9



耳
TS 3



歯
TS 4



筋肉
TS 1



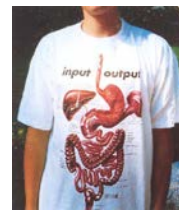
耳の経穴
TS 15



脊柱
TS 12



皮膚
TS 13



消化器系
TS 14



足の反射ゾーン
TS 17



神経系
TS 18

・Tシャツ表記サイズは欧米サイズです。・納品には2-3ヶ月の納期が必要です。
・勝手ながら不良品以外の返品/交換はお断りさせていただきます。・予告なく販売中止をさせていただきます場合があります。

アナトミカル グッズ

ALL 在庫限り



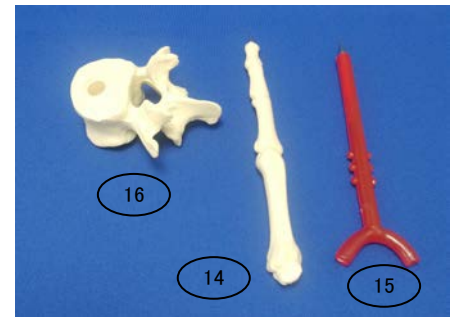
キーホルダー

1. 歯 W-4 ¥ 550 (本体価格¥ 500)
2. 心臓 W-5 終了
3. 肝臓 W-6 終了
4. 胃 W-7 終了
5. 胎児 W-8 終了
6. 骨格 W-9 ¥ 550 (本体価格¥ 500)
7. 眼球 W-10 終了
8. 頭蓋 W-11 ¥ 550 (本体価格¥ 500)
9. 肘 W-12 終了
10. 手 W-13 終了
11. 脊柱 W-14 ¥ 550 (本体価格¥ 500)
12. 膝 W-15 終了
13. 足 W-16 終了

※在庫限り

業販致します(要数量、別途お見積り)

・業販向け用再製造できます。1,000ヶ/種 単位



ペン

14. 指骨ペン(示指、実物大)
W-17 終了
15. 動脈ペン
W-18 終了

ペンホルダー

16. 腰椎ペンホルダー(第三腰椎、実物大)
W-20 ¥ 550 (本体価格¥ 500)

※在庫限り

2024/1/1～ 価格表 (動物学は該当ページ価格表をご覧ください)

品番	品名	取扱価格	税込10%
AJ-102	手の筋、4分解モデル	48000	52800
AJ-103	足の筋、3分解モデル	48000	52800
AD-001	アウストラロピテクス・アファレンシス、女性 1/4スケール(Based on AL 417-1)	21000	23100
AD-002	アウストラロピテクス・アファレンシス、男性 1/4スケール(Based on AL 417-2)	21,000	23,100
AD-003	アウストラロピテクス・アファレンシス、1/4スケール(Based on STS5)	21,000	23,100
AD-004	ホモ・ハビリス、1/4スケール(Based on KNM-ER 1813)	21,000	23,100
AD-005	アウストラロピテクス・ボイセイ、1/4スケール(Based on OH 5)	21,000	23,100
AD-006	ホモ・ネアンデルタールシス、1/4スケール(Based on La Ferrassie 1)	調整中	調整中
AD-007	ホモ・サビエンヌ・クロマニヨン、1/4スケール(Based on Cro-Magnon 1)	21,000	23,100
AD-SET-7	化石人類、7セット、1/4スケール	調整中	調整中
AJ-1	手関節モデル(靱帯付)	6,400	7,040
AJ-10	自由上肢骨モデル(鎖骨・肩甲骨付)	10,500	11,550
AJ-11	自由下肢骨モデル(片側の寛骨付)	12,800	14,080
AJ-114	膝関節、人工関節モデル(在庫限り)	40,500	44,550
AJ-115	股関節、人工関節モデル(在庫限り)	34,900	38,390
AJ-150	腕の筋モデル(台付)	46,000	50,600
AJ-151	足モデル、3セット(実物大)	43,000	47,300
AJ-151.1	足モデル(扁平足)	18,000	19,800
AJ-151.2	足モデル(凹足)	18,000	19,800
AJ-151.3	足モデル(正常足)	18,000	19,800
AJ-152	足の部分モデル(正中断)	15,000	16,500
AJ-153	足の筋モデル(表層筋)	15,000	16,500
AJ-154	肩の筋モデル(深層筋、台付)	35,000	38,500
AJ-155	上肢の筋肉モデル(7分解、スタンド付)	105,000	115,500
AJ-155.1	上肢の筋肉モデル(7分解、スタンド付)(在庫限り)	85,100	93,610
AJ-156	足の解剖モデル(9分解)	91,000	100,100
AJ-157	下肢の筋肉モデル(13分解、スタンド付)	210,000	231,000
AJ-157.1	下肢の筋肉モデル(13分解、スタンド付)(在庫限り)	132,800	146,080
AJ-158	手の解剖モデル(3分解、2倍大)	76,000	83,600
AJ-158.1	仙骨と尾骨モデル	7,000	7,700
AJ-159	手の骨モデル	16,000	17,600
AJ-159.1	手の骨モデル(前腕骨付)	18,000	19,800
AJ-159.2	腕骨モデル	5,000	5,500
AJ-159.3	尺骨モデル	5,000	5,500
AJ-159.4	自由上肢骨モデル(鎖骨・肩甲骨付)	26,000	28,600
AJ-159.5	上腕骨モデル	6,000	6,600
AJ-16	自由上肢骨モデル(肩甲骨・鎖骨付)	33,400	36,740
AJ-160	肩関節の筋モデル(実物大)	22,100	24,310
AJ-160.1	肩関節モデル(靱帯付)	20,000	22,000
AJ-160.5	膝関節モデル(靱帯付)	19,000	20,900
AJ-161	膝関節の筋モデル(実物大)	22,100	24,310
AJ-161.1	足の骨モデル(下腿骨なし)	18,000	19,800
AJ-161.2	自由下肢骨モデル(片側の寛骨付)	27,000	29,700
AJ-161.3	大腿骨モデル	10,000	11,000
AJ-161.4	膝蓋骨モデル	4,000	4,400
AJ-161.5	脛骨モデル	6,000	6,600
AJ-161.6	腓骨モデル	4,000	4,400
AJ-161.7	寛骨モデル	7,000	7,700
AJ-162	股関節の筋モデル(実物大)	22,100	24,310
AJ-17	手の骨モデル(前腕下端付)	24,800	27,280
AJ-17.1	手の骨モデル	19,900	21,890
AJ-17.2	手の骨モデル(ナイロン糸つなぎ)	19,900	21,890
AJ-17.3	手の骨モデル(エラストリックコードつなぎ)	19,900	21,890
AJ-176	手根管症候群モデル(在庫限り)	26,000	28,600
AJ-18	上腕骨モデル	7,200	7,920
AJ-19	腕骨モデル	4,700	5,170
AJ-190	下肢の筋肉モデル(23分解、実物大、スタンド付)	230,000	253,000
AJ-194	手の解剖モデル(7分解)	28,000	30,800
AJ-2	肩関節モデル(靱帯付)	6,400	7,040
AJ-20	尺骨モデル	4,700	5,170
AJ-202	関節リウマチ症(RA)、手モデル(在庫限り)	26,500	29,150
AJ-208	膝関節の半月板断裂モデル(台付)(在庫限り)	35,000	38,500
AJ-21	肩甲骨モデル	4,200	4,620
AJ-22	鎖骨モデル	4,200	4,620
AJ-23	自由下肢骨モデル(片側の寛骨付)	44,700	49,170
AJ-230	膝関節の体内プロテーゼモデル(在庫限り)	43,300	47,630
AJ-24	足の骨モデル(下腿骨付)	28,200	31,020
AJ-24.1	足の骨モデル	24,400	26,840
AJ-24.2	足の骨モデル(ナイロン糸つなぎ)	24,400	26,840
AJ-24.3	足の骨モデル(エラストリックコードつなぎ)	24,400	26,840
AJ-25	大腿骨モデル	9,800	10,780
AJ-26	脛骨モデル	7,200	7,920
AJ-27	腓骨モデル	4,700	5,170
AJ-27.1	踵骨モデル	6,600	7,260
AJ-27.2	仙骨と尾骨モデル	9,400	10,340
AJ-27.3	胸骨モデル	6,600	7,260
AJ-28	肩関節モデル(靱帯付)	32,500	35,750
AJ-29	股関節モデル(靱帯付)	32,500	35,750
AJ-3	肘関節モデル(靱帯付)	6,400	7,040
AJ-30	膝関節モデル(靱帯付)	32,500	35,750
AJ-31	肘関節モデル(靱帯付)	32,500	35,750
AJ-32	足関節モデル(靱帯付)	54,800	60,280
AJ-33	手関節モデル(靱帯付)	32,500	35,750
AJ-335	手の解剖モデル	29,900	32,890

品番	品名	取扱価格	税込10%
AJ-338	足の解剖モデル	37,300	41,030
AJ-34	手と肘関節モデル(靱帯付)	50,900	55,990
AJ-4	股関節モデル(靱帯付)	6,400	7,040
AJ-6	膝関節モデル(靱帯付)	6,400	7,040
AJ-7	足関節モデル(靱帯付)	6,400	7,040
AJ-80	手の骨モデル	6,600	7,260
AJ-80.1	手の骨モデル(ナイロン糸つなぎ)	8,600	9,460
AJ-85.1	足の骨モデル(エラストリックコードつなぎ)	6,600	7,260
AJ-85.4	足の骨モデル(マグネットつなぎ)	18,400	20,240
AJ-85.5	足の骨モデル(ナイロン糸つなぎ)	9,400	10,340
AS-1	分離骨格モデル(実物大、全身、頭蓋付き)	37,300	41,030
AS-10	骨格モデル(標準型、各部高補強タイプ、スタンド付)	146,700	161,370
AS-11	骨格モデル(all in one スーパースケルトン、脊柱可動型、4靱帯・スタンド付)	275,000	302,500
AS-11.1	骨格モデル(all in one スーパースケルトン、脊柱可動型、6靱帯・スタンド付)	314,400	345,840
AS-11.3	骨格モデル(all in one スーパースケルトン、脊柱可動型、6靱帯・頭蓋・スタンド付)	413,200	454,520
AS-12	骨格モデル(女性骨盤・標準型、スタンド付)	157,200	172,920
AS-12.1	骨格モデル(女性骨盤・標準型、筋表示・スタンド付)	259,600	285,560
AS-12.2	骨格モデル(女性骨盤・脊柱可動型、神経根・スタンド付)	213,500	234,850
AS-12.3	骨格モデル(女性骨盤・脊柱可動型、筋表示・神経根・スタンド付)	283,300	311,630
AS-12.4	骨格モデル(女性骨盤・標準型、頭蓋18分解白色仕様・スタンド付)	232,300	255,530
AS-12.5	骨格モデル(女性骨盤・標準型、頭蓋18分解多色仕様・スタンド付)	258,500	284,350
AS-13	吊り下げ式スタンド(骨格モデル用5脚)	36,400	40,040
AS-13.1	マウント式スタンド(骨格モデル用5脚)	17,800	19,580
AS-1HF	分離骨格モデル(実物大、半身、頭蓋なし)	22,500	24,750
AS-2	分離骨格モデル(実物大、全身)	110,200	121,220
AS-2.3	分離骨格モデル(実物大、代表的な骨の抽出型)	66,400	73,040
AS-2.4	分離骨格モデル(実物大、半身、筋表示付型)	113,900	125,290
AS-2.7	分離骨格モデル(実物大、半身型)	91,800	100,980
AS-2.9	分離骨格モデル(実物大、半身型、手・足・椎体ナイロン糸縛り)	91,800	100,980
AS-20	分離骨格モデル(5才児、実物大、半身、頭蓋骨なし)	74,800	82,280
AS-20.1	分離骨格モデル(5才児、実物大、半身、頭蓋骨なし)	57,500	63,250
AS-35	骨格モデル(スタンド付)	65,700	72,270
AS-35.1	骨格モデル(筋表示型、スタンド付)	78,400	86,240
AS-6	骨格モデル(標準型、スタンド付)	129,300	142,230
AS-6.1	骨格モデル(標準型、筋表示、スタンド付)	232,100	255,310
AS-6.2	骨格モデル(脊柱可動型、神経根・スタンド付)	183,900	202,290
AS-6.3	骨格モデル(脊柱可動型、筋表示・神経根・スタンド付)	255,700	281,270
AS-6.4	骨格モデル(標準型、頭蓋18分解白色仕様・スタンド付)	198,600	218,460
AS-6.5	骨格モデル(標準型、頭蓋18分解多色仕様・スタンド付)	217,000	238,700
AS-6.6	骨格モデル(標準型、簡易盗難防止金具タイプ、スタンド付)	147,000	161,700
AS-60	骨格モデル(標準型、スタンド付)	125,000	137,500
AS-60.1	骨格モデル(標準型、筋表示、スタンド付)	189,000	207,900
AS-61	骨格モデル(標準型、吊り下げタイプ、スタンド付)	145,000	159,500
AS-61.1	骨格モデル(標準型、吊り下げタイプ、筋表示・スタンド付)	214,000	235,400
AS-65	分離骨格モデル(全身)	110,000	121,000
AS-65.1	分離骨格モデル(筋表示、全身)	174,000	191,400
AS-65.2	分離骨格モデル(半身)	91,000	100,100
AS-7	骨格モデル(標準型、吊り下げタイプ、スタンド付)	158,100	173,910
AS-7.1	骨格モデル(標準型、吊り下げタイプ、筋表示、スタンド付)	263,600	289,960
AS-7.2	骨格モデル(脊柱可動型、吊り下げタイプ、スタンド付)	要請求	要請求
AS-7.3	骨格モデル(脊柱可動型、吊り下げタイプ、筋表示、スタンド付)	要請求	要請求
AS-7.4	骨格モデル(標準型、吊り下げタイプ、スタンドなし)	130,800	143,880
AS-8	骨格モデル(関節可動域多様、脊柱可動、軟椎間板型、神経根・スタンド付)	220,300	242,330
AS-8.1	骨格モデル(関節可動域多様、脊柱可動、軟椎間板型、神経根・スタンド付、吊り下げ式)	要請求	要請求
AS-9	骨格モデル(標準型、4靱帯・スタンド付)	232,100	255,310
AS-9.1	骨格モデル(標準型、6靱帯・スタンド付)	271,500	298,650
AS-9.2	骨格モデル(脊柱可動型、4靱帯・神経根・スタンド付)	246,300	270,930
AS-9.3	骨格モデル(脊柱可動型、6靱帯・神経根・スタンド付)	289,600	318,560
AT-30	トルソーモデル(27分解、背部開放・両性)	調整中	調整中
AT-40	トルソーモデル(17分解、背部開放・無性)	調整中	調整中
AT-50	トルソーモデル(16分解、無性)	141,000	155,100
AT-51	トルソーモデル(17分解、背部開放・無性)	196,000	215,600
AT-52	トルソーモデル(18分解、無性)	169,000	185,900
AT-53	トルソーモデル(25分解・両性)	184,000	202,400
AT-54	トルソーモデル(27分解、背部開放・両性)	268,000	294,800
AT-55	トルソーモデル、CD-ROM	23,000	25,300
AT-61	筋肉解剖モデル(30分解、1/2サイズ、全身)	448,000	492,800
AT-62	トルソーモデル(12分解・無性)	173,000	190,300
AT-62.1	トルソーモデル(12分解・無性、頭部なし)	159,000	174,900
AT-70	トルソーモデル(28分解、筋肉・背部開放・両性)	408,000	448,800
AT-71	トルソーモデル(28分解、全胸腹壁・筋肉・背部開放・両性)	448,000	492,800
AV-102	脊柱モデル(可動型、ヘルニア・スタンド付)	31,000	34,100
AV-102.1	脊柱モデル(可動型、ヘルニア・大腿骨・スタンド付)	36,000	39,600
AV-102.2	脊柱モデル(可動型、筋表示・ヘルニア・大腿骨・スタンド付)	42,000	46,200
AV-102.3	脊柱モデル(可動型、カラー仕様・ヘルニア・スタンド付)	50,000	55,000
AV-102.4	脊柱モデル(可動型、カラー仕様・ヘルニア付、スタンドなし)	-	-
AV-102.5	脊柱モデル(可動型、ヘルニア付、スタンドなし)	-	-
AV-102.6	脊柱モデル(可動型、ヘルニア・大腿骨付、スタンドなし)	-	-
AV-102.7	脊柱モデル(可動型、筋表示・ヘルニア・大腿骨付、スタンドなし)	-	-
AV-103	脊柱モデル(可動型、仙骨開閉機能・ヘルニア・スタンド付)	41,000	45,100
AV-103.1	脊柱モデル(可動型、仙骨開閉機能・ヘルニア・大腿骨・スタンド付)	51,000	56,100
AV-103.2	脊柱モデル(可動型、仙骨開閉機能・筋表示・ヘルニア・大腿骨・スタンド付)	57,000	62,700
AV-103.5	脊柱モデル(可動型、仙骨開閉機能・ヘルニア付、スタンドなし)	-	-
AV-103.6	脊柱モデル(可動型、仙骨開閉機能・ヘルニア・大腿骨付、スタンドなし)	-	-

品番	品名	税抜価格	税込10%
AV-103.7	脊柱モデル(可動型、筋表示・仙骨閉鎖機能・ヘルニア・大腿骨付、スタンドなし)	-	-
AV-104	脊柱モデル(胸郭部可動型、頰骨/肩甲骨・スタンド付、神経根なし)	55,000	60,500
AV-104.1	脊柱モデル(胸郭部可動型、頰骨/肩甲骨付、神経根なし・スタンドなし)	47,000	51,700
AV-110	頭蓋の層モデル(拡張大、台付)	42,000	46,200
AV-120	環椎と軸椎、後頭骨モデル(実物大、可動型、台付)	11,500	12,650
AV-121	環椎と軸椎、後頭骨モデル(2倍大、可動型、台付)	13,700	15,070
AV-121S	環椎と軸椎、後頭骨モデル(2倍大、可動型)	11,300	12,430
AV-137	横断モデル(第12胸椎部、台付)	37,000	40,700
AV-138	横断モデル(第8胸椎部、台付)	39,000	42,900
AV-141.1	変形性脊椎症モデル(正常と退行変性)	57,200	62,920
AV-15	骨粗鬆症、腰椎カットモデル(在庫限り)	5,700	6,270
AV-150	骨格筋の繊維モデル(約4万倍大、台付)	58,000	63,800
AV-151	骨構造モデル	44,000	48,400
AV-152	骨盤、女性モデル(腰椎なし)	15,000	16,500
AV-153	骨盤、男性モデル(腰椎なし)	15,000	16,500
AV-154.1	頭蓋骨モデル(3分解)	25,000	27,500
AV-154.2	頭蓋骨モデル(番号表示、3分解)	29,000	31,900
AV-154.3	頭蓋骨モデル(筋・番号表示、3分解)	36,000	39,600
AV-155.1	環椎と軸椎モデル	8,000	8,800
AV-155.2	環椎と軸椎、後頭骨付モデル(台付)	10,000	11,000
AV-155.3	舌骨モデル	7,000	7,700
AV-156	骨粗鬆症、腰椎モデル(台付)	15,000	16,500
AV-156.1	骨粗鬆症モデル	10,000	11,000
AV-157.1	胸骨モデル	7,000	7,700
AV-157.2	肋骨モデル(片側12本)	13,000	14,300
AV-157.3	鎖骨モデル	3,000	3,300
AV-158.1	頸椎モデル(延髄・台付)	18,000	19,800
AV-158.2	頸椎モデル(台付)	18,000	19,800
AV-158.3	腰椎モデル(仙骨閉鎖機能・台付)	19,000	20,900
AV-16	骨粗鬆症、大腿骨カットモデル(在庫限り)	5,700	6,270
AV-160	頭蓋、22分解モデル(多色型)	49,500	54,450
AV-160.1	蝶形骨モデル	7,500	8,250
AV-160.2	側頭骨モデル	6,000	6,600
AV-160.3	後頭骨モデル	5,700	6,270
AV-160.4	篩骨モデル(5分解、1.5倍大)	9,800	10,780
AV-161	頭蓋、22分解モデル(白色型)	48,300	53,130
AV-165	心筋の構造モデル	51,000	56,100
AV-166	平滑筋の構造モデル	59,000	64,900
AV-169	頭蓋モデル(透明型、歯牙血管・神経付)	136,600	150,260
AV-19	脊柱モデル(可動型、仙骨閉鎖機能・大腿骨・スタンド付)	54,900	60,390
AV-19.1	脊柱モデル(可動型、仙骨閉鎖機能付、大腿骨・スタンドなし)	47,200	51,920
AV-19.2	脊柱モデル(可動型、仙骨閉鎖機能・スタンド付、大腿骨なし)	51,300	56,430
AV-19.2t	脊柱モデル(可動型、仙骨閉鎖機能、壁掛け共用スタンド付、大腿骨なし)	54,900	60,390
AV-19.4	脊柱モデル(可動型、仙骨閉鎖機能付、左右寛骨なし)	49,000	53,900
AV-19.4t	脊柱モデル(可動型、仙骨閉鎖機能、壁掛け共用スタンド付、左右寛骨なし)	52,700	57,970
AV-19.5	脊柱モデル(可動型、仙骨閉鎖機能・大腿骨付、スタンドなし)	50,900	55,990
AV-19.7	脊柱モデル(可動型、仙骨閉鎖機能付、スタンド・左右寛骨なし)	45,000	49,500
AV-19.8	脊柱モデル(可動型、金属管使用、仙骨閉鎖機能付、大腿骨・スタンドなし)	64,100	70,510
AV-19t	脊柱モデル(可動型、仙骨閉鎖機能・大腿骨・壁掛け共用スタンド付)	58,600	64,460
AV-20	脊柱モデル(可動型、ヘルニア・仙骨閉鎖機能・大腿骨・スタンドなし)	58,600	64,460
AV-20.1	脊柱モデル(可動型、ヘルニア・仙骨閉鎖機能付、大腿骨・スタンドなし)	50,900	55,990
AV-20.2	脊柱モデル(可動型、ヘルニア・仙骨閉鎖機能・スタンド付、大腿骨なし)	54,900	60,390
AV-20.2t	脊柱モデル(可動型、ヘルニア・仙骨閉鎖機能、壁掛け共用スタンド付、大腿骨なし)	58,600	64,460
AV-20.4	脊柱モデル(可動型、ヘルニア・仙骨閉鎖機能・スタンド付、左右寛骨なし)	52,700	57,970
AV-20.4t	脊柱モデル(可動型、ヘルニア・仙骨閉鎖機能、壁掛け共用スタンド付、左右寛骨なし)	56,400	62,040
AV-20.5	脊柱モデル(可動型、ヘルニア・仙骨閉鎖機能・大腿骨付、スタンドなし)	54,600	60,060
AV-20.7	脊柱モデル(可動型、ヘルニア・仙骨閉鎖機能付、スタンド・左右寛骨なし)	48,700	53,570
AV-20.8	脊柱モデル(可動型、金属管使用、ヘルニア・仙骨閉鎖機能付、大腿骨・スタンドなし)	67,800	74,580
AV-20t	脊柱モデル(可動型、ヘルニア・仙骨閉鎖機能・大腿骨・壁掛け共用スタンド付)	62,300	68,530
AV-21	脊柱モデル(可動型、筋・番号表示・ヘルニア・仙骨閉鎖機能・大腿骨・スタンド付)	90,300	99,330
AV-21.1	脊柱モデル(可動型、筋・番号表示・ヘルニア・仙骨閉鎖機能付、大腿骨・スタンドなし)	82,000	90,200
AV-21.2	脊柱モデル(可動型、筋・番号表示・ヘルニア・仙骨閉鎖機能・スタンド付、大腿骨なし)	86,300	94,930
AV-21.2t	脊柱モデル(可動型、筋・番号表示・ヘルニア・仙骨閉鎖機能、壁掛け共用スタンド付、大腿骨なし)	90,300	99,330
AV-21.5	脊柱モデル(可動型、筋・番号表示・ヘルニア・仙骨閉鎖機能付、大腿骨・スタンドなし)	85,900	94,490
AV-21t	脊柱モデル(可動型、筋・番号表示・ヘルニア・仙骨閉鎖機能・大腿骨・壁掛け共用スタンド付)	94,200	103,620
AV-22	脊柱モデル(可動型、女性骨盤、大腿骨・スタンド付)	67,200	73,920
AV-22.1	脊柱モデル(可動型、女性骨盤、大腿骨・スタンドなし)	59,300	65,230
AV-22.2	脊柱モデル(可動型、女性骨盤、スタンド付、大腿骨なし)	63,500	69,850
AV-22.2t	脊柱モデル(可動型、女性骨盤、壁掛け共用スタンド付、大腿骨なし)	67,200	73,920
AV-22.5	脊柱モデル(可動型、女性骨盤、大腿骨付、スタンドなし)	63,100	69,410
AV-22t	脊柱モデル(可動型、女性骨盤、大腿骨・壁掛け共用スタンド付)	71,000	78,100
AV-23	脊柱モデル(可動型、カラー仕様・ヘルニア・仙骨閉鎖機能・大腿骨・スタンドなし)	66,000	72,600
AV-23t	脊柱モデル(可動型、カラー仕様・ヘルニア・仙骨閉鎖機能・大腿骨・壁掛け共用スタンド付)	69,700	76,670
AV-24	脊柱モデル(軟椎間板・金属管使用・可動型、大腿骨・スタンド付)	77,000	84,700
AV-24t	脊柱モデル(軟椎間板・金属管使用・可動型、大腿骨・壁掛け共用スタンド付)	80,700	88,770
AV-25	脊柱モデル(胸郭部可動型、大腿骨・スタンド付)	110,200	121,220
AV-25t	脊柱モデル(胸郭部可動型、大腿骨・壁掛け共用スタンド付)	113,900	125,290
AV-26	脊柱用スタンド	13,300	14,630
AV-26.1	脊柱用壁掛け共用スタンド	16,800	18,480
AV-27	頸椎モデル(可動型、延髄・神経根・椎骨動脈・台付)	24,000	26,400
AV-27.1	頸椎の椎骨モデル(単体一個)	3,400	3,740
AV-27.5	頸椎の椎骨モデル(ぼらの骨、ナイロン糸縛り)	9,300	10,230
AV-27.7	頸椎モデル(筋と韧带付)	51,300	56,430
AV-28	胸椎モデル(可動型、神経根・台付)	24,000	26,400

品番	品名	税抜価格	税込10%
AV-28.1	胸椎の椎骨モデル(単体一個)	3,400	3,740
AV-28.5	胸椎の椎骨モデル(ぼらの骨、ナイロン糸縛り)	11,800	12,980
AV-29	腰椎モデル(可動型、仙骨閉鎖機能・ヘルニア・神経根・台付)	26,600	29,260
AV-29.1	腰椎の椎骨モデル(単体一個)	3,400	3,740
AV-29.2	腰椎モデル(可動型、仙骨閉鎖機能・骨盤・大腿骨・ヘルニア・神経根・台付)	40,200	44,220
AV-29.3	腰椎モデル(可動型、仙骨閉鎖機能・骨盤・ヘルニア・神経根・台付)	43,900	48,290
AV-29.5	腰椎の椎骨モデル(ぼらの骨、ナイロン糸縛り)	8,200	9,020
AV-3	頸椎モデル(台付)	8,300	9,130
AV-30	椎骨の代表的セト(各単体)	11,800	12,980
AV-31	環椎と軸椎(各単体)	5,900	6,490
AV-32	椎間板ヘルニア腰椎モデル(台付)	18,100	19,910
AV-32.1	椎間板ヘルニア腰椎モデル(台なし)	12,900	14,190
AV-32.2	腰椎モデル(3椎、ヘルニア椎間板なし)	14,400	15,840
AV-32.3	椎間板ヘルニアシミュレーター	調整中	調整中
AV-33	骨盤、男性モデル(腰椎4-5番付)	22,900	25,190
AV-33.1	骨盤、男性モデル(腰椎4-5番・大腿骨付)	26,600	29,260
AV-34	骨盤、女性モデル(腰椎4-5番付)	25,500	28,050
AV-34.1	骨盤、女性モデル(腰椎4-5番・大腿骨付)	29,200	32,120
AV-34.2	骨盤、女性モデル(腰椎4-5番付、エラストマックコードによる可動型マウント)	31,300	34,430
AV-34.3	骨盤、女性モデル(腰椎4-5番・大腿骨付、エラストマックコードによる可動型マウント)	34,800	38,280
AV-34.5	骨盤、女性モデル(腰椎4-6番・大腿骨付、筋表示、エラストマックコードによる可動型マウント)	50,900	55,990
AV-36	頭蓋、4分解モデル(下顎槽閉鎖機能付、歯牙脱着型)	39,700	43,670
AV-36.1	頭蓋、4分解モデル(下顎槽閉鎖機能・神経付、歯牙脱着型)	43,900	48,290
AV-36.2	頭蓋、透明、4分解モデル(下顎槽閉鎖機能付、歯牙脱着型)	68,300	75,130
AV-36a	頭蓋、4分解モデル(縫合着色、下顎槽閉鎖機能付、歯牙脱着型)	43,900	48,290
AV-37	頭蓋、4分解モデル(筋表示、下顎槽閉鎖機能付、歯牙脱着型)	54,800	60,280
AV-38	頭蓋、4分解モデル(番号表示、下顎槽閉鎖機能付、歯牙脱着型)	46,900	51,590
AV-39	頭蓋、4分解モデル(番号・内部の神経と血管表示、下顎槽閉鎖機能付、歯牙脱着型)	58,700	64,570
AV-39a	頭蓋、4分解モデル(番号・筋・内部神経と血管表示、下顎槽閉鎖機能付、歯牙脱着型)	74,500	81,950
AV-40	頭蓋、頸椎付5分解モデル(下顎槽閉鎖機能付、歯牙脱着型)	62,300	68,530
AV-41	頭蓋、胎児モデル	調整中	調整中
AV-42	頭蓋、11分解モデル(多断分割と開閉等の多機能型)	220,700	242,770
AV-43	頭蓋、18分解モデル(白色型)	102,700	112,970
AV-43.1	頭蓋、18分解モデル(多色型)	110,000	121,000
AV-48	頭蓋、筋付、3分解モデル(下顎槽閉鎖機能付、歯牙脱着型)	78,400	86,240
AV-48.1	頭蓋、筋付、3分解モデル(下顎槽閉鎖機能付、歯牙脱着型)	96,200	105,820
AV-48.2	頭蓋、筋付、頸椎付、3分解モデル(下顎槽閉鎖機能付、歯牙脱着型)	123,300	135,630
AV-5	腰椎モデル(台付)	9,400	10,340
AV-589.3	女性骨盤と骨盤底筋・生殖器モデル	40,000	44,000
AV-6	脊柱モデル(可動型、ヘルニア・大腿骨・スタンド付)	17,900	19,690
AV-6.1	脊柱モデル(可動型、色分け、ヘルニア・大腿骨・スタンド付)	19,900	21,890
AV-70	頭蓋、5才児、3分解モデル	19,600	21,560
AV-80	頭蓋、3分解モデル	8,300	9,130
AV-80.1	頭蓋、3分解モデル(筋表示・番号表示型)	10,200	11,220
AV-80.2	頭蓋、3分解モデル(縫合着色・番号表示型)	9,800	10,780
AV-80.3	頭蓋、3分解モデル(各骨色分け表示型)	11,700	12,870
AV-80.4	頭蓋、頸椎付モデル(台付)	12,000	13,200
AV-80.5	頭蓋、頸椎付モデル(各骨色分け表示型、台付)	15,800	17,380
AV-85.3	足の骨モデル(ナイロンコードつなぎ)モデル	18,700	20,570
AV-91	胎児の頭蓋モデル(30週)	14,000	15,400
AV-95	上肢の筋肉モデル(7分解、スタンド付)	67,900	74,690
BC-016	頭蓋モデル(アジア人、男性)	91,900	101,090
BC-031	頭蓋モデル(オーストラリア アボリジニ、男性)	99,300	109,230
BC-031P	頭蓋モデル(オーストラリア アボリジニ、男性、着色型)	110,300	121,330
BC-059E	頭蓋モデル(アジア人、女性、経済型)	55,900	61,490
BC-092	AV-128 頭蓋モデル(アジア人、男性)、頭蓋冠カット	107,400	118,140
BC-092-SET	頭蓋モデル(アジア人、男性)、頭蓋冠カット、脳・スタンド付	178,700	196,570
BC-107	頭蓋モデル(ヨーロッパ人、男性)	93,800	103,180
BC-110	頭蓋モデル(アフリカ人、男性)	93,800	103,180
BC-116	頭蓋モデル、5才児、6,000年前	93,800	103,180
BC-133	頭蓋モデル(ヨーロッパ人、女性)	93,800	103,180
BC-135	AV-130.2 頭蓋モデル、12才児(11-13才)、歯槽露出	107,400	118,140
BC-135	頭蓋モデル、12才児(11-13才)、歯槽露出	107,400	118,140
BC-149	頭蓋モデル(アジア人、女性)	93,800	103,180
BC-150	AV-129 頭蓋モデル(ヨーロッパ人、女性)、頭蓋冠カット	113,600	124,960
BC-178	頭蓋モデル(アフリカ系アメリカ人、女性)	93,800	103,180
BC-180	AV-134.2 頭蓋、胎児(31週)モデル	32,800	36,080
BC-181	AV-134.1 頭蓋、胎児(32週)モデル	32,800	36,080
BC-182	AV-134 頭蓋、胎児(40週)モデル、満期	32,800	36,080
BC-182-SET	頭蓋、胎児(40週)モデル、満期、3セット	91,900	101,090
BC-183	頭蓋モデル、5才児(5-6才)、歯槽露出・頭蓋冠カット	119,500	131,450
BC-183	頭蓋モデル、5才児(5-6才)、歯槽露出・頭蓋冠カット	119,500	131,450
BC-187	AV-147 頭蓋モデル、14ヶ月児(16-18ヶ月)	93,800	103,180
BC-188	AV-132 頭蓋モデル、5才児(5-6才)、頭蓋冠カット	112,100	123,310
BC-188	頭蓋モデル、5才児(5-6才)、頭蓋冠カット	112,100	123,310
BC-189	頭蓋モデル、5才児(5-6才)、歯槽露出	104,800	115,280
BC-190	頭蓋モデル、5才児(5-6才)	93,800	103,180
BC-191-A	AV-4705 頭蓋、22分解モデル(32本歯牙着脱、スタンド付)	729,800	802,780
BC-192-D	AV-4706 頭蓋、分離モデル(ケース付)	624,800	687,280
BC-194	頭蓋、胎児(20週)モデル	32,800	36,080
BC-194-SET	頭蓋、胎児(20-40週)モデル、20-40W、5セット	154,000	169,400
BC-195	AV-134.6 頭蓋、胎児(29週)モデル	32,800	36,080
BC-203	頭蓋モデル(アフリカ系アメリカ人、男性)	93,800	103,180
BC-204	頭蓋モデル(ヨーロッパ人、男性、高齢者)	114,000	125,400

品番	品名	取扱価格	税込10%
BC-209	AV-145 頭蓋モデル、16ヶ月児(16-18ヶ月)	93,800	103,180
BC-210	AV-132.3 頭蓋モデル、3才児(3-4才)	93,800	103,180
BC-211	頭蓋モデル(アジア人、女性)	91,600	100,760
BC-212	頭蓋モデル(ヨーロッパ人、男性)、頭蓋冠カット	143,400	157,740
BC-213	頭蓋モデル(アメリカ系インディアン、女性)	106,300	116,930
BC-215	AV-134.9 頭蓋、胎児(13週)モデル	32,800	36,080
BC-216	AV-133 頭蓋モデル、1.5才児(14-22ヶ月)	93,800	103,180
BC-217	AV-134.8 頭蓋、胎児(17週)モデル	32,800	36,080
BC-220	AV-134.7 頭蓋、胎児(21.5週)モデル	32,800	36,080
BC-225	AV-144.2 頭蓋、胎児(30週)モデル	32,800	36,080
BC-226	AV-144.2 頭蓋、胎児(34週)モデル	32,800	36,080
BC-227	AV-144.2 頭蓋、胎児(35週)モデル	32,800	36,080
BC-228	AV-144.1 頭蓋、胎児(40.5週)モデル、満期	32,800	36,080
BC-228-SET	頭蓋、胎児(40.5週)モデル、満期、12セット	366,800	403,480
BC-247	AV-132.2 頭蓋モデル、4才児(3 1/2-4 1/2才)	93,800	103,180
BC-253	頭蓋モデル(アジア人、男性)	93,800	103,180
BC-254	ヘビクイワシ、頭骨モデル	60,000	66,000
BC-255	オラウタン、ボルネオ、頭骨モデル、メス	99,300	109,230
BC-256	頭蓋モデル、4ヶ月児(3-4ヶ月)	93,800	103,180
BC-270	AV-130.1 頭蓋モデル、13才児(13-14才)	93,800	103,180
BC-274	頭蓋モデル、1才児(12-18ヶ月)	93,800	103,180
BC-275	頭蓋モデル、2才児(2-3才)	93,800	103,180
BC-277	AV-130.3 頭蓋モデル、9才児	93,800	103,180
BC-280	AV-144 頭蓋モデル、1才児(12-18ヶ月) 頭蓋冠カット	102,900	113,190
BC-281	頭蓋、胎児(40週)モデル、満期、頭蓋冠カット	80,900	88,990
BC-281	AV-144.4 頭蓋、胎児(40週)モデル、満期、頭蓋冠カット	80,900	88,990
BC-287	頭蓋モデル(アジア人、男性、臼歯)	102,600	112,860
BC-293	頭蓋モデル(ヨーロッパ人、男性)、頭蓋冠カット、番号表示付	128,700	141,570
BC-299	頭蓋モデル(アジア人、女性)	93,800	103,180
BC-301	AV-130 頭蓋モデル、思春期	93,800	103,180
BC-302	頭蓋モデル(オランダ系、女性)	113,600	124,960
BC-305	頭蓋モデル、思春期、頭蓋冠カット	114,000	125,400
BC-305	頭蓋モデル、思春期、頭蓋冠カット	114,000	125,400
BC-KIM-1	法医、人類学K12セット	1,442,500	1,586,750
BCM-186-D	AV-4728 頭蓋、胎児分解モデル(10週)	273,000	300,300
BH-001	アウストラロピテクス・アフレンシス/猿人頭骨模型	104,400	114,840
BH-002	ホモ・ハビリス頭骨模型(KNM-ER 1813)	80,500	88,550
BH-003	バラントロプス・ロブスターSK48/ロブスター猿人頭骨模型	80,500	88,550
BH-003-C	バラントロプス・ロブスターSK48と下顎/ロブスター猿人頭骨模型	114,000	125,400
BH-004	ホモ・ハイデルベルゲンシス・ブローケン・ヘル1/頭骨模型	80,500	88,550
BH-006	バラントロプス・ボイセイKNM-ER 406/ボイセイ猿人頭骨模型	80,500	88,550
BH-007	アウストラロピテクス・アフリカヌスSTS5/アフリカヌス猿人頭骨模型	80,500	88,550
BH-007-C	アウストラロピテクス・アフリカヌスSTS5と下顎/アフリカヌス猿人頭骨模型	114,000	125,400
BH-008	バラントロプス・エチオピクスKNM-WT 17000/エチオピクス猿人頭骨模型	80,500	88,550
BH-009-2	ホモ・ネアンデルタールンシス・ラ・シャベローサン/ネアンデルタール人頭骨模型	118,000	129,800
BH-010	ホモ・ハビリス頭骨模型(OH 24)	80,500	88,550
BH-011	ホモ・エルガスター頭骨模型(KNM-ER 3733)	80,500	88,550
BH-012	ホモ・エルガスター頭骨模型(KNM-WT 15000)	115,100	126,610
BH-013	ホモ・ドルドゥフェンシス頭骨模型(KNM-ER 1470)	79,400	87,340
BH-014	エオアントロプス・ドーンニ-曙人頭/ベルダウ人頭骨模型	104,400	114,840
BH-015	バラントロプス・ボイセイOH-5/ボイセイ猿人頭骨模型、Cranium	80,500	88,550
BH-015-C	バラントロプス・ボイセイOH-5/ボイセイ猿人頭骨模型、Cranium	114,000	125,400
BH-016	アウストラロピテクス・アフリカヌス・タウワ/アフリカヌス猿人頭骨模型	80,500	88,550
BH-017	ホモ・サビエンヌ・クマニヨン1号/クマニヨン人頭骨模型、Cranium	80,500	88,550
BH-017-C	ホモ・サビエンヌ・クマニヨン1号/クマニヨン人頭骨模型	114,000	125,400
BH-018	ホモ・エレクトス・ビクタントロプス8号/サン・ギラン17号頭骨模型	87,100	95,810
BH-019	ホモ・ネアンデルタールンシス・ラ・フルーシ/ネアンデルタール人頭骨模型	114,000	125,400
BH-020	ケニヤントロプス頭骨模型(KNM-WT 40000)	108,100	118,910
BH-021-A	アウストラロピテクス・アフレンシス・ルーシー/アフリカヌス猿人頭骨模型	114,000	125,400
BH-021-T	アウストラロピテクス・アフレンシス・ルーシー/アフリカヌス猿人頭骨模型、タック	114,000	125,400
BH-022	ホモ・ハイデルベルゲンシス/Atapuerca 5 頭骨模型	125,700	138,270
BH-023	プロコンスル・アフリカヌス頭骨模型	64,000	70,400
BH-024	シバピテクス・インデヒカス頭骨模型	87,100	95,810
BH-025	エジプトピテクス・ズーシス頭骨模型	64,000	70,400
BH-026	ボイセイ猿人、女性(バラントロプス・ボイセイKNM-ER 732)	80,500	88,550
BH-027	ネアンデルタール人(子供、9才児)頭骨模型	114,000	125,400
BH-029	サヘラントロプス・チャデンシス頭骨模型	114,000	125,400
BH-030	ネアンデルタール人頭骨模型/Sawyer/Maley	197,700	217,470
BH-031	アタプエルカ人頭骨模型	97,300	107,030
BH-032	スプール人(Skuhl 5)頭骨模型	131,600	144,760
BH-033-2	プロレコンスル(LB1)頭骨模型	139,800	153,780
BH-034	ホモ・ハビリス頭骨模型(KNM-ER 1813)	159,500	175,450
BH-035	アウストラロピテクス・アフリカヌスSTS 71/アフリカヌス猿人頭骨模型	81,900	90,090
BH-036	アウストラロピテクス・アフリカヌスSTS 52/アフリカヌス猿人頭骨模型	93,400	102,740
BH-038	ホモ・エレクトス・マキン 原人 頭骨模型	153,200	168,520
BH-039	アルディピテクス・ラミダス/ラミダス猿人頭骨模型	163,500	179,850
BH-040	ホモ・ネアンデルタールンシス-Forbes Quarry - Gibraltar 1	126,400	139,040
BH-041	ホモ・ハイデルベルゲンシス/Bodo 頭骨模型	109,900	120,890
BH-041-C	ホモ・ハイデルベルゲンシス/Bodo 頭骨模型・下顎	138,600	152,460
BH-043	Saadanius hahajensis / "SCS-UM2009-002" -28.5 MYA頭骨模型	68,600	75,460
BH-044	アウストラロピテクス・アフレンシス/アファール 猿人頭骨模型	148,500	163,350
BH-045	ホモ・サビエンヌ イダルト(Herto)頭骨模型	148,500	163,350
BH-046	アウストラロピテクス・ロブスターDNH 7 Drimolen 頭骨模型	143,000	157,300
BH-047	ホモ・サビエンヌ ケニユイク人	164,600	181,060

品番	品名	取扱価格	税込10%
BH-048	ホモ・サビエンヌ オアセ(サジタルカット)	152,800	168,080
BH-049	ホモ・サビエンヌ オアセ 頭骨模型	152,800	168,080
BH-050	ホモ・ネアンデルタールンシス シャニダ-1 頭骨模型・下顎	163,500	179,850
BH-051	ホモ・ネアンデルタールンシス シャニダ-5 頭骨模型	102,800	113,080
BH-053	ホモ・エレクトスD4500 Dmanisi 5 頭骨模型	161,100	177,210
BH-054	ホモ・エレクトスD3444-D3900 Dmanisi 4 頭骨模型	148,900	163,790
BH-055	ホモ・エレクトス・ドマニシ原人頭骨模型(D2700)と下顎(D2735)	150,400	165,440
BH-056	ホモ・エレクトスD2282/D211 Dmanisi 2 頭骨模型	161,100	177,210
BH-057	ホモ・エレクトスD2280 Dmanisi 1 頭骨模型	95,300	104,830
BH-058	アウストラロピテクス・セラム 頭骨模型	122,100	134,310
BHK-001	アウストラロピテクス・ロブスターSK-54	68,600	75,460
C-1	心臓、2分解モデル(実物大)在庫限り	3,410	3,751
C-30	心臓、2分解モデル(実物大)	7,200	7,920
C-51	心臓モデル(2分解、実物大)	15,000	16,500
C-52	心臓モデル(4分解、3倍大ジャイアントサイズ)	85,000	93,500
C-53	縦隔モデル(5分解、実物大、心臓・台付)	73,000	80,300
C-58	血球モデル(約2000倍大、台付)	47,000	51,700
C-59	血管系モデル(1/2サイズ、2分解)	68,000	74,800
C-6	心臓モデル(2分解・実物大) II型	10,800	11,880
C-60	動脈硬化と血栓モデル	10,000	11,000
C-61	心臓の疾患モデル(高血圧肥大、2分解、実物大、台付)	11,000	12,100
C-62	高血圧の影響モデル	44,000	48,400
C-735	血管、4セクションモデル	9,000	9,900
C-76	動脈と静脈の構造モデル(20倍大)	90,000	99,000
C-96	心臓、バイパスモデル(2分解、実物大)	13,000	14,300
C-97	心臓と胸腺モデル(3分解、実物大)	18,000	19,800
C-98	心臓モデル(4分解、2倍大)	104,000	114,400
CB-06	ホモ・サビエンヌ、頭骨モデル	156,600	172,260
CB-07	Eusmilus sclarisus、頭骨モデル	121,300	133,430
CB-15	Hoplophonus dakotensis、頭骨モデル	121,300	133,430
CB-17	Hoplophonus occidentalis、頭骨モデル、マトリックス	131,200	144,320
CB-18	Hoplophonus occidentalis、頭骨モデル	131,200	144,320
CB-19	Hoplophonus primaevus、頭骨モデル、マトリックス	139,000	152,900
CJ-03	John Fische、トレックス、彫刻	359,100	395,010
CN-01	T.レックス、彫刻モデル、ブラッグヒルズ、スタンド付	110,300	121,330
CN-02-A	T.レックス、1/6スケールプロトタイプ化石レプリカ、組立式、スタンド付	335,900	369,490
CN-02-D	T.レックス、1/6スケールプロトタイプ化石レプリカ、分離式、ケース付	501,700	551,870
COMP-101	男性、経済型セット:頭蓋、骨盤、大腿骨、上腕骨	143,000	157,300
COMP-101	男性、アジア、経済型セット:頭蓋、骨盤、大腿骨、上腕骨	143,000	157,300
COMP-102	女性、経済型セット:頭蓋、骨盤、大腿骨、上腕骨	143,000	157,300
COMP-102	女性、アジア、経済型セット:頭蓋、骨盤、大腿骨、上腕骨	143,000	157,300
COMP-103	経済型セット:頭蓋、骨盤、大腿骨、上腕骨、5才児、現代人	134,600	148,060
COMP-103	経済型セット:頭蓋、骨盤、大腿骨、上腕骨、5才児、現代人	134,600	148,060
COMP-105	上顎骨の比較セット:3点、アフリカン、アジア、ヨーロッパ	65,100	71,610
COMP-105	上顎骨の比較セット:3点、アフリカン、アジア、ヨーロッパ	65,100	71,610
COMP-109	経済型比較セット アフリカ系/アジア系女性:頭蓋、骨盤、上腕骨、脛骨	143,000	157,300
COMP-109	経済型比較セット アフリカ系/アジア系女性:頭蓋、骨盤、上腕骨、脛骨	143,000	157,300
COMP-140	イヌ科比較、頭骨モデルセット、経済型	169,100	186,010
COMP-141	食物比較、頭骨モデルセット、経済型	175,700	193,270
COMP-142	捕食者と被食者の比較、頭骨モデルセット、経済型	90,800	99,880
COMP-143	国内犬比較、頭骨モデルセット、経済型	164,300	180,730
D-50	歯のリエスモデル(7分解、4倍大)	14,000	15,400
D-51	歯の疾患モデル(4倍大)	9,000	9,900
D-52	下顎モデル(6分解、3倍大)	44,000	48,400
D-528	歯の構造と疾患モデル(4倍大)	10,600	11,660
D-60	歯磨き指導モデル(3倍大)	29,000	31,900
D-60.1	歯磨き指導モデル(実物大)	6,000	6,600
D-61.1	永久歯、全顎モデル(成人、実物大、台付)	43,000	47,300
D-61.2	乳歯、全顎モデル(5歳児、実物大、台付)	35,000	38,500
D-62	門歯、犬歯と臼歯モデル(3点セット、5分解、10倍大)	46,000	50,600
D-63.1	臼歯のリエスモデル(下顎、約10倍大、台付)	14,000	15,400
D-70	永久歯、16点セット(実物大)	30,000	33,000
D-71	乳歯、10点セット(実物大)	29,000	31,900
E-50	平衡聴覚器モデル(3倍大、3分解)	29,000	31,900
E-51	平衡聴覚器モデル(3倍大、5分解)	37,000	40,700
E-52	耳小骨の拡大モデル(20倍大)	34,000	37,400
E-53	内耳、迷路拡大モデル(2分解、18倍大)	67,000	73,700
E-54	蝸牛管とコルチ器官モデル(5分解、350倍大)	86,000	94,600
E-62	耳の疾病モデル(1.5倍大)	27,000	29,700
E-63	蝸牛管とコルチ器官モデル	31,000	34,100
E-70	平衡聴覚器モデル(3倍大、4分解)	53,000	58,300
E-71	平衡聴覚器モデル(3倍大、6分解)	56,000	61,600
EZ-002	頭蓋、22分解モデル(多色型/マグネット接続)	調整中	調整中
EZ-42	頭蓋、22分解モデル(白色型/マグネット接続)	62,800	69,080
EZ-43	頭蓋、22分解モデル(多色型/マグネット接続)	69,700	76,670
G-101	胃・腸と隣接臓器モデル(実物大、台付)	35,000	38,500
G-103	胃モデル(2分解、実物大、スタンド付)	21,000	23,100
G-105	胃モデル(2分解、1.5倍大、スタンド付)	38,000	41,800
G-106	消化器系モデル(3分解、実物大)	80,000	88,000
G-111	直腸と肛門モデル(実物大、台付)	19,000	20,900
G-112	盲腸と虫垂モデル(2倍大、台付)	37,000	40,700
G-113	肝臓モデル(実物大、台付)	18,000	19,800
G-115	腹部臓器モデル(2分解、台付)	47,000	51,700
G-116	腹部消化器管のカットモデル	35,000	38,500

品番	品名	税抜価格	税込10%
G-117	肝臓モデル(1.5倍大、底部開放型、台付)	32,000	35,200
G-118	胃と隣接臓器モデル(6分解、台付)	58,000	63,800
G-119	食道の疾患モデル(5倍大)	12,000	13,200
G-120	直腸の疾患モデル(5倍大)	11,000	12,100
G-121	肝臓の疾患モデル(2分解、1/3サイズ、台付)	16,000	17,600
G-122	十二指腸と胆のうの疾患モデル(実物大、台付)	12,000	13,200
G-123	胃の疾患モデル	16,000	17,600
G-124	結腸の疾患モデル(1/2サイズ、台付)	12,000	13,200
G-125	鼠径ヘルニアモデル(1/2サイズ、台付)	15,000	16,500
G-126	結腸と直腸の疾患モデル	16,000	17,600
G-141	胃壁モデル(150倍大)	54,000	59,400
G-19	胃モデル(2分解・1.5倍大)	13,800	15,180
G-20	腹部消化器系のカットモデル(実物大)	12,600	13,860
G-24	舌と舌組織モデル	35,000	38,500
G-458	4D、胃モデル	12,600	13,860
G-6	胃、標準型モデル(2分解)在庫限り	4,070	4,477
H-10	頭部、正中断モデル 在庫限り	12,600	13,860
H-52	頸頭部の筋肉モデル(台付)	72,000	79,200
H-53	頭部、正中断モデル(台付)	26,000	28,600
H-54	頭部、断面モデル(台付)	44,000	48,400
H-55	頭部の動脈モデル(台付)	25,000	27,500
H-55.1	頭部の神経モデル(台付)	25,000	27,500
H-55.2	頭部の静脈モデル(台付)	25,000	27,500
H-55.3	頭部のモデル、3台セット(動脈・静脈・神経、各台付)	63,000	69,300
H-56	頭部モデル(4分解、台付)	56,000	61,600
H-60	頭部、ハーフモデル(台付)	67,000	73,700
H-60.1	頭部、ハーフモデル	34,500	37,950
H-61	頸部の解剖モデル(台付)	36,000	39,600
H-62	鼻腔モデル(実物大、台付)	23,000	25,300
H-63	鼻腔モデル(3分解、3倍大、台付)	93,000	102,300
J-01	表情筋・咀嚼く筋モデル	50,000	55,000
KAM-01	アウストラロピテクス ボイセイ、1/2スケール、頭骨モデル	34,600	38,060
KAM-02	アウストラロピテクス アファレンシス、1/2スケール、頭骨モデル	34,600	38,060
KAM-03	チンパンジー、1/2スケール、頭骨モデル	34,600	38,060
KAM-04	ゴリラ、1/2スケール、頭骨モデル	34,600	38,060
KAM-05	ホモ エレクトス、1/2スケール、頭骨モデル	34,600	38,060
KAM-06	ホモ ネアンデルタレンシス、1/2スケール、頭骨モデル	34,600	38,060
KAM-07	ホモ サピエンス、1/2スケール、頭骨モデル	34,600	38,060
KAM-SET-7	霊長類、1/2スケール、頭骨モデル、7セット、	227,900	250,690
KO-003	ディプロククス シュブロン	46,400	51,040
KO-092	N-90 脳モデル(男性、高精度キャスト製)	118,200	130,020
KO-196	ホモ・ハビリス下顎模型(OH 7)	調整中	調整中
KO-510	N-91 脳モデル(女性、高精度キャスト製)	112,900	124,190
KO-515	N-92 脳、前頭断セットモデル	414,800	456,280
KO-502	頭蓋モデル(1:4スケール)	14,700	16,170
MJ-195	変形性膝関節症4段階モデル(3/4サイズ、台付) 在庫限り	33,000	36,300
MJ-50	ミニ、4関節セット	35,000	38,500
MJ-60	ミニ4関節セット(靱帯・筋・台付) 在庫限り	35,000	38,500
MJ-62	肩ミニモデル(1/2サイズ・靱帯・レリーフ付) 在庫限り	10,400	11,440
MJ-63	膝ミニモデル(1/2サイズ・靱帯・レリーフ付) 在庫限り	10,400	11,440
MJ-64	股ミニモデル(1/2サイズ・靱帯・レリーフ付) 在庫限り	10,400	11,440
MJ-65	変形性関節症(OA)、肩モデル(4段階) 在庫限り	35,000	38,500
MJ-66	変形性膝関節症モデル(1/2サイズ)	24,000	26,400
MS-1	骨格モデル(1/2サイズ、脊柱可動型、神経根付)	20,600	22,660
MS-100-6-SET	ネアンデルタール ツール、6セット (MS-101、-105、-112、-115、-117、-120)	123,200	135,520
MS-100-SET	ネアンデルタール ツール、21セット (MS-101からMS-121)	401,000	441,100
MS-201-SET	化石人類ツール、東アフリカ、6セット(MS-101からMS-206)	142,600	156,860
MS-202	Farpoint Clovis Point	37,500	41,250
MS-99-SET	化石人類ツール、6セット(MS-001からMS-006)	161,700	177,870
MT-50	ミニトルソーモデル(12分解、無性)	53,000	58,300
MT-53	ミニトルソーモデル(16分解、アジア人タイプ、両性)	63,000	69,300
MT-53.1	ミニトルソーモデル(16分解、白人タイプ、両性)	62,000	68,200
MT-53.2	ミニトルソーモデル(16分解、アフリカ人タイプ、両性)	63,000	69,300
MT-53.3	ミニトルソーモデル(16分解、アジア人タイプ、両性) 在庫限り	22,000	24,200
MT-56	筋肉解剖、全身モデル(25cm)	23,000	25,300
MT-57	筋肉解剖、全身モデル(40cm)	34,000	37,400
MT-60	ミニトルソーモデル(12分解、無性)	31,400	34,540
MT-61	ミニトルソーモデル(16分解、両性)	36,600	40,260
MT-80	筋肉解剖、1/2サイズ全身モデル(85cm、27分解)	178,300	196,130
MV-30	頭蓋モデル(1/2サイズ)	2,300	2,530
MV-35	脊柱モデル(1/2サイズ、大腿骨・スタンド付)	12,000	13,200
N-40	頭蓋、硬膜付3分解モデル(静脈洞)	14,700	16,170
N-41	頭部の12ディスクセット(実物大)	108,000	118,800
N-41.1	頭部の12ディスクセット(実物大)	142,500	156,750
N-51	脳、2分解モデル(台付)	27,000	29,700
N-53	脳、9分解モデル(台付)	55,000	60,500
N-54	胸椎と神経根(7倍大、スタンド付)	38,000	41,800
N-55	脳、2分解モデル(色分け型、台付)	34,000	37,400
N-56	反射弓(台付)	38,000	41,800
N-58	脳神経12対と頭蓋底モデル(2分解、2.5倍大、台付)	93,000	102,300
N-59	頸椎拡大(第5、7倍大、台付)	66,000	72,600
N-61	頸部の神経モデル(台付)	53,000	58,300
N-62	視床、2分解モデル(5倍大、台付)	26,000	28,600
N-62.1	視床、5分解モデル(5倍大、台付)	29,000	31,900

品番	品名	税抜価格	税込10%
N-62.2	視床、7分解モデル(5倍大、台付)	33,000	36,300
N-66	小脳モデル(2分解、4倍大)	51,000	56,100
N-67	脳の疾患モデル	19,000	20,900
N-73	ニューロンモデル(2分解、2,500倍大)	175,000	192,500
N-75	脳幹・小脳と第四脳室モデル(実物大)	23,000	25,300
N-76	間脳モデル(4分解、5倍大)	46,000	50,600
N-77	脳幹と視床下部腹内側核モデル(4分解、2倍大)	45,000	49,500
N-78	脳室と大脳核(実物大)	10,000	11,000
N-79	脳幹、3倍大モデル	25,000	27,500
N-80	大脳核と内包(強拡大)	35,000	38,500
N-86	神経系モデル(1/2サイズ、台付)	107,000	117,700
P-101	生殖器系、男性モデル	45,000	49,500
P-101.1	精巣モデル(3.5倍大)	21,000	23,100
P-102	骨盤腔、女性モデル	33,000	36,300
P-4	子宮と卵巣、構造と疾患モデル在庫限り	6,820	7,502
P-50	内分泌系モデル(台付)	51,000	56,100
P-51	女性ホルモン周期と子宮内膜モデル(台付)	45,000	49,500
P-52	胎児の発育モデル(4胎児と受精卵、台付)	48,000	52,800
P-53	精子の形成過程モデル(強拡大、台付)	50,000	55,000
P-54	外生殖器、男性モデル(実物大、台付)	13,000	14,300
P-55	内生殖器、女性モデル(1.5倍大、スタンド付)	35,000	38,500
P-56	骨盤断面、女性モデル(8週胎児付、3分解、立位式、実物大)	64,000	70,400
P-61.1	妊娠、骨盤断面モデル(9ヶ月胎児付、2分解、実物大、台付)	99,000	108,900
P-74	生殖器系、男性モデル(4分解、実物大)	32,000	35,200
P-75	生殖器系、女性モデル(4分解、実物大)	32,000	35,200
P-77	胎児、4週モデル(50倍大、詳細構造)	19,000	20,900
P-80	甲状腺の疾患モデル(4分解、実物大、台付)	15,000	16,500
P-80.1	糖尿病の影響モデル(5分解)	45,000	49,500
P-81	生殖器系、女性の疾患モデル(2分解、実物大、台付)	13,000	14,300
P-86	卵巣モデル(2分解、5倍大)	30,000	33,000
P-97	妊娠モデル、9点セット(各スタンド付)	177,000	194,700
Q-50	鍼灸モデル(全身、51cm)	調整中	調整中
Q-51	鍼灸、50cmモデル	50,000	55,000
R-442	喉頭と舌モデル(実物大)	26,700	29,370
R-50	咽頭と喉頭、頭部付モデル(台付)	42,000	46,200
R-51	呼吸器モデル(実物大、7分解)	102,000	112,200
R-52	肺モデル(実物大、スタンド付)	34,000	37,400
R-53	肺モデル(野城別カラー、実物大、スタンド付)	47,000	51,700
R-69	呼吸器と肺胞の強拡大モデル(台付)	51,000	56,100
R-7	喉頭モデル(4分解・3倍大)	12,600	13,860
R-70	喉頭モデル(5分解、2倍大、台付)	49,000	53,900
R-71	肺の疾患モデル(2/3サイズ、台付)	12,000	13,200
R-72	気管支の疾患モデル(10倍大、台付)	12,000	13,200
R-73	喉頭モデル(2分解、実物大)	22,000	24,200
R-83	気管支セクションモデル	38,000	41,800
R-94	区域気管支モデル	13,000	14,300
S-50	皮膚ブロックモデル(2分解、70倍大)	54,000	59,400
S-51	皮膚の疾患モデル(30倍大、台付)	11,000	12,100
S-66	毛髪モデル(100倍～強拡大)	44,000	48,400
S-67	やけどの皮膚モデル(正常とⅠ～Ⅲ度)	16,000	17,600
S-68	皮膚、有毛部と無毛部の対比モデル(70倍大)	30,000	33,000
S-72	皮膚モデル(レリーフ、70倍大)	80,000	88,000
S-73	皮膚ブロックモデル(2分解、35倍大)	28,000	30,800
S-8	爪モデル 在庫限り	4,070	4,477
SBC-000	スタンド、BC-XXX 小・頭骨用	16,600	18,260
S-BC-194-SET	スタンド、BC-194-SET用、5セット	25,400	27,940
S-BC-228-SET	スタンド、BC-228-SET用、12セット	33,100	36,410
SBCL-000	スタンド、BC-XXX 大・頭骨用	18,400	20,240
SBH-00	BH用スタンド	調整中	調整中
SC-116-A	AS-53 骨格、5才児モデル(スタンド付)	要請求	要請求
SC-181-A	AS-54 骨格、30週胎児モデル(スタンド付)	要請求	要請求
SC-187-A	AS-53.1 骨格、14-16ヶ月児モデル(スタンド付)	要請求	要請求
SC-301-A	AS-53.2 骨格、思春期モデル(スタンド付)	要請求	要請求
T-1028	フレディ・スキルトレーナー(ケース付)	391,100	430,210
T-1029	骨髄生検スキルトレーナー	894,200	983,620
T-1030	穿刺部交換用皮膚	111,200	122,320
T-1031	左右の交換用肋骨(5セット)	129,800	142,780
T-1031.1	体部交換用皮膚シエル	329,200	362,120
T-1031.2	10度傾斜台	75,800	83,380
T-1031.3	穿刺部交換用皮膚と左右の交換用肋骨(5セット)	217,600	239,360
T-1032	超音波ファントム 血管アクセス(3vein)	196,600	216,260
T-1032.1	超音波ファントム 血管アクセス(4vein)	196,600	216,260
T-1032.2	交換用血液(T-1032用交換パーツ)	12,900	14,190
T-108	注射トレーニング用、新生児の全身シミュレーター(静注、採血)	355,800	391,380
T-108A	皮膚と静脈(T-108の交換用部品)	81,900	90,090
T-108B	さい帯ヘルプ付き静脈セット	46,800	51,480
T-108C	さい帯	18,500	20,350
T-11055	静脈穿刺トレーナー(4静脈、上級型)	138,200	152,020
T-177	胸部カテーテルシミュレーター(標準俯仰型)	361,700	397,870
T-181	PICCラインシミュレーター	375,500	413,050
T-181A	腕の皮膚(T-181の交換用部品)	35,400	38,940
T-181B	腕の静脈セット(T-181の交換用部品)	44,700	49,170
T-181C	体の皮膚(T-181の交換用部品)	62,800	69,080
T-181D	体の静脈セット(T-181の交換用部品)	48,500	53,350

品番	品名	取扱価格	税込10%
T-182	胸部カテーテルシミュレーター(上級腕付型)	419,600	461,560
T-182.1	ソフトケース	45,700	50,270
T-182.10	腕用血液リザーバー	7,500	8,250
T-182.11	ポートアクセス用腕(上級型)	141,200	155,320
T-182.12	ポートアクセス用腕(標準型)	119,300	131,230
T-182.2	外皮フラップ	54,600	60,060
T-182.3	ブラクティスポート(IVAD)	33,100	36,410
T-182.4	中心静脈カテーテル9FR(CVC)	28,500	31,350
T-182.5	カテーテル PICC Line	28,500	31,350
T-182.6	トリプルルーメンカテーテル(要専用アダプタメント)	33,300	36,630
T-182.7	3 way チューブセット(血液バック接続)	11,400	12,540
T-182.8	血液リザーバー	6,600	7,260
T-182.9	クリアーコネクタ管(血液バックライン)	13,800	15,180
T-260	褥瘡、各ステージモデル	202,900	223,190
T-260.1	キャリアケース	24,600	27,060
T-265	褥瘡、ステージⅢ・Ⅳモデル	167,600	184,360
T-265.1	キャリアケース	21,600	23,760
T-269	足の傷モデル	234,800	258,280
T-269.1	キャリアケース	21,600	23,760
T-355	オートーオストミー(上級型)	898,000	987,800
T-355.1	ストーマセット(交換用)	276,400	304,040
T-364	"Vinnie" 静脈機能障害の足モデル	530,500	583,550
T-364A	ディスプレイスタンド(Vinnie, Annie用)	52,800	58,080
T-364A	ディスプレイスタンド(Vinnie, Annie用)	52,800	58,080
T-364B	キャリアケース	78,600	86,460
T-364B	キャリアケース	78,600	86,460
T-365	"Annie" 動脈機能障害の足モデル	399,500	439,450
T-6330.10	鼻腔栄養チューブモデル	調整中	調整中
T-710	ポート ボディボックス(IVAD・尿管触知・アクセス)	97,100	106,810
T-73 II	褥瘡ケアシミュレーター	256,200	281,820
T-73 II.1	キャリアケース(褥瘡ケアシミュレーター)	41,700	45,870
TS1 - TS21	アナトミカル T シャツ	8,200	9,020
TSBC-018T	サーマルタイガー、喉骨モデル、タービトフィンシム、1/3スケール	60,000	66,000
U-30	腎臓モデル(実物大、2分解)	6,500	7,150
U-50.1	会陰部、男性モデル	35,000	38,500
U-50.2	会陰部、女性モデル	35,000	38,500
U-51.1	腎臓モデル(実物大、2分解、副腎・スタンド付)	19,000	20,900
U-52	腎臓モデル(3倍大、副腎・スタンド付)	51,000	56,100
U-54	骨盤断面、男性モデル(4分解、立位式、実物大)	55,000	60,500
U-55	骨盤断面、女性モデル(4分解、立位式、実物大)	55,000	60,500
U-58	膀胱と前立腺モデル(2分解、3倍大、スタンド付)	35,000	38,500
U-61	尿路系、男女モデル(台付)	45,000	49,500
U-62	尿路系モデル(5分解、実物大、台付)	51,000	56,100
U-63	腎臓の断面と腎単位、腎小体モデル(3/120/700倍大、台付)	84,000	92,400
U-64	腎結石、疾患モデル(実物大、台付)	19,000	20,900
U-65	ネフロン 疾患モデル(300倍大、台付)	31,000	34,100
U-66	前立腺の疾患モデル(正常と2疾患、台付)	15,000	16,500
U-67	尿生殖器、男性の疾患モデル(2分解、実物大、台付)	12,000	13,200
U-76	膀胱と前立腺の疾患モデル(実物大、スタンド付)	11,000	12,100
U-94	前立腺モデル(4分解、2倍大)	17,000	18,700
U-95	腎臓と副腎モデル(2分解、1.5倍大、台付)	21,000	23,100
V-0232	模擬、排水濃縮物、68g	6,600	7,260
V-0233	模擬、排水濃縮物、204g	12,400	13,640
V-0234	ピンチクランプ付き3方向色分けチューブセット	17,700	19,470
V-0235	プラスチックサポートロッド	19,600	21,560
V-0270	オストミートレーナー	178,500	196,350
V-0271	パッド	142,000	156,200
V-0277	パッド固定用ベルクロ	3,700	4,070
V-0278	ルーアロックシリンジ 35ml	1,500	1,650
V-0280	ステント付き膀胱ストーマとチューブ管	16,000	17,600
V-0281	エンドストーマとチューブ管	15,100	16,610
V-0282	ルーブストーマとチューブ管	16,000	17,600
V-0283	フラッシュストーマとチューブ管	15,100	16,610
V-0295	模擬尿液入り 470ml ボトル	4,500	4,950
V-0296	模擬便、粉末濃縮物、60ml ボトル 5本	12,600	13,860
V-0385	ケース(T-11055用交換パーツ)	21,000	23,100
V-0406	ポート(IVAD)	33,100	36,410
V-0611	500ml液袋キャップ付ホルダー	10,700	11,770
V-0711	超音波ファントム 骨折	196,600	216,260
V-0713	超音波ファントム 異物	196,600	216,260
V-1352	静脈穿刺トレーナー(2静脈)	41,800	45,980
V-1354	静脈穿刺トレーナー(4静脈)	60,100	66,110
V-1491	模擬血液、91g(T-11055用交換パーツ)	6,600	7,260
V-1491	模擬血液、91g	6,600	7,260
V-1494	模擬血液、272g(T-11055用交換パーツ)	10,700	11,770
V-1494	模擬血液、272g	10,700	11,770
V-2367	血液開閉コック(T-11055用交換パーツ)	19,800	21,780
V-2368	交換用バブルトラップ(T-11055用交換パーツ)	5,700	6,270
V-2381	静脈入りパッド(T-11055用交換パーツ)	81,900	90,090
V-3300	皮膚移植創ボード	77,300	85,030
V-3302	裂創ボード	76,500	84,150
V-3304	ステーブル切開創ボード	74,800	82,280
V-3500	縫合トレーナー	99,200	109,120
V-3501	縫合パッド(V-3500交換パーツ)	43,900	48,290

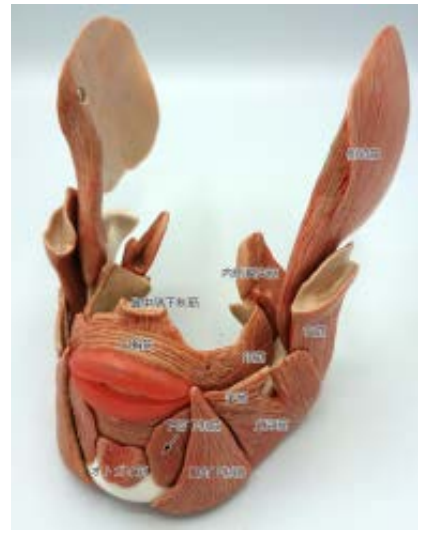
品番	品名	取扱価格	税込10%
V-3510	デンシオン デバイス(V-3500交換パーツ)	26,600	29,260
V-3515	縫合キット(V-3500交換パーツ)	20,000	22,000
V-3516	ステプラー(V-3500交換パーツ)	6,500	7,150
V-3517	ステプラーリムーバー(V-3500交換パーツ)	2,300	2,530
V-3525	スーチャス1ダース(V-3500交換パーツ)	5,400	5,940
V-3535	ケース(V-3500交換パーツ)	24,000	26,400
V-4000	骨内投与(O)トレーナー	31,000	34,100
V-5025	3/4" 20G Right Angle Huber Needle with 8" Extension, Set (1 doz.)	24,000	26,400
V-5026	1" 20G Right Angle Huber Needle with 8" Extension, Set (1 doz.)	24,000	26,400
V-60	植物細胞モデル(2万倍大)	33,000	36,300
V-61	細胞、有糸分裂モデル、シリーズ	101,000	111,100
V-62	細胞、減数分裂モデル、シリーズ	113,000	124,300
V-63	ウイルスのタイプモデル、4セット	80,000	88,000
V-64	タバコモザイクウイルスモデル(強拡大)	22,000	24,200
V-65	アデノウイルスモデル(強拡大)	22,000	24,200
V-66	バクテリオファージ T-4モデル(強拡大)	22,000	24,200
V-67	HIV(AIDS ウイルス)モデル(強拡大)	22,000	24,200
V-68	ヒュドモデル(4モデル、強拡大)	79,000	86,900
V-69	トモコロシの種子モデル(2分解、40倍大)	44,000	48,400
V-70	双子葉植物の茎モデル(300倍大)	95,000	104,500
V-71	草本植物の茎モデル(300倍大)	92,000	101,200
V-72	裸子植物の茎モデル(350倍大)	105,000	115,500
V-73	単子葉植物の茎モデル(400倍大)	91,000	100,100
V-74	双子葉植物の根モデル(3分解、400倍大)	115,000	126,500
V-75	単子葉植物の根モデル	115,000	126,500
V-76	双子葉植物の葉モデル(300倍大)	65,000	71,500
V-77	単子葉植物の葉モデル(300倍大)	60,000	66,000
V-85	葉緑体モデル	75,000	82,500
W-10	眼球(キーホルダー) 在庫限り	500	550
W-11	頭蓋(キーホルダー) 在庫限り	500	550
W-12	肘(キーホルダー) 在庫限り	500	550
W-13	手(キーホルダー) 在庫限り	500	550
W-14	脊柱(キーホルダー) 在庫限り	500	550
W-15	膝(キーホルダー) 在庫限り	500	550
W-16	足(キーホルダー) 在庫限り	500	550
W-17	指骨ペン 在庫限り	500	550
W-18	大動脈ペン 在庫限り	500	550
W-19	大動脈ペン Bタイプ 在庫限り	500	550
W-20	腰椎ペンホルダー 在庫限り	500	550
W-4	歯(キーホルダー) 在庫限り	500	550
W-5	心臓(キーホルダー) 在庫限り	500	550
W-6	肝臓(キーホルダー) 在庫限り	500	550
W-7	胃(キーホルダー) 在庫限り	500	550
W-8	胎児(キーホルダー) 在庫限り	500	550
W-9	骨格(キーホルダー) 在庫限り	500	550
Y-2	視覚器(眼球)、3倍大モデル 在庫限り	4,000	4,400
Y-50	視覚器(眼球)モデル(4分解、5倍大、眼筋・眼窩床付)	86,000	94,600
Y-51	視覚器(眼球)モデル(11分解、5倍大、眼筋・眼窩床付)	129,000	141,900
Y-60	視覚器(眼球)モデル(6分解、6倍大、台付)	32,000	35,200
Y-65	視覚器(眼球)モデル(13分解、2.5倍大、眼筋・眼窩床付)	106,000	116,600
Z-2	イヌの前肢骨モデル 在庫限り	6,710	7,381
Z-3	イヌの骨盤と大腿骨モデル 在庫限り	7,590	8,349
Z-4	チンパンジーの頭蓋骨モデル 在庫限り	5,940	6,534
Z-8	ネコの頭蓋骨モデル 在庫限り	4,730	5,203
Z-91	ゾウリムシモデル	48,000	52,800
Z-92	ゾウリムシモデル	15,000	16,500
Z-93	サカナモデル	40,000	44,000
Z-95	カエルモデル	40,000	44,000
Z-96	メダカモデル	63,000	69,300
Z-97	ナメコジウオモデル	31,000	34,100
Z-98	サナダムシの比較モデル	44,000	48,400

- ・本価格表は 2024.1/1 より適応されます。(前倒し適用あり)
- ・本価格表は、当社カタログ VOL. 19 に対応します。
- ・全ての製品が対応カタログに掲載されておりません。(動物学 除外)
- ・全ての製品価格表は、弊社HP「品番価格表」PDFをご覧ください。
- ・予告なく、価格の変更、販売終了品がある場合があります。
- ・納品書/請求書の計算で、税の処理上、端数に違いがある場合があります。
- ・現品限り品は、売り切れ次第終了します。
- ・販売品には様々な納期があります。お急ぎの場合はお問い合わせ下さい。
- ・掲載品以外にも販売可能な商品が数多くあります。お問い合わせ下さい。

<http://www.mmi-co.jp>

医学モデル工業/MMI Co.

お申込は
簡単です



J-01 表情筋・咀嚼筋モデル
 In Page 11.
 ¥55,000 (¥50,000)
 新潟大学医歯学系 産学連携開発品

- ・解剖学モデル
 - ・疾病・症例モデル
 - ・人類学モデル
 - ・動/植物、細胞学モデル
 - ・医学教育用シミュレーター
 - ・化学/DNA モデル
 - ・グッズ/Tシャツ など
- 取扱 1,000 品目超

お申込書

TEL/FAX 番号のお間違いにご注意下さい！

商品のお申し込みは簡単です。

TEL 025-256-8626
 受付 9:00~17:00/月曜~金曜
 FAX 025-256-8627
 (24 時間受付) 下記ご記入後、ご送信下さい。
 E-mail info@mmi-co.jp
 下記記入事項に沿ってご注文内容をご送信下さい。

- お支払 … 配達時の代金引換・振込・クレジットカード 宅急便の代金引換やクレジットカードご決済等をお願いする場合があります。その際はご容赦下さい。公費購入お知らせ下さい。
- お届け … 商品により差があります 即納できる製品、お時間を頂く製品、その時の受注状況や在庫状況などでお届けまでお待ち頂く場合があります。お急ぎの時は前もっての確認をお願いします。
- 交換・返品 … 8 日以内の返品申し受けます ご返品前にはまずご連絡下さい。お客様のご都合による場合の返送料はご負担頂きます。返品を前提にしたご注文はご容赦下さい。

〒 _____ - _____

ご記入日) _____ 年 _____ 月 _____ 日

ご住所) _____
 病医院名/学校名) _____ TEL) _____
 ご専門/ご所属科) _____ FAX) _____
 ご担当者名) _____

ご注文内容を確認する場合がありますので必ずご記入下さい。

配送料金
 ご購入代金合計が¥30,000 以上の場合の送料は無料です。尚、金額により、下記の荷造り配送料(一律一回)を加算させて頂きます。
 ・ ¥30,000 以上 -- 送料無料
 ・ ¥30,000 未満 ----- ¥770

品番	品名 品名は必ずお書きください。	数量	金額