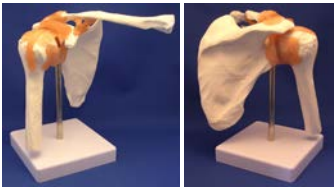


# 関節モデル

韧带付 6大関節モデル (全て実物大、名称表・スタンド付、PVC製です)

## 経済型シリーズ

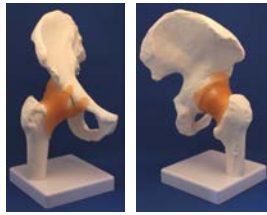
## 骨・関節診療必携 必需の6大関節！スタンダードシリーズ



骨構造の詳細に加え、烏口肩峰韧带、烏口鎖骨韧带(菱形・円錐)、棘上筋・棘下筋・小円筋の一部と関節包、上腕二頭筋の長頭(腱)などで構成。関節面は隙間から見えます。

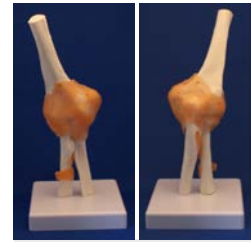
**肩関節モデル(韧带付)**  
AJ-2 ¥ 7,040 (本体価格¥ 6,400)  
上腕骨上部、鎖骨、肩甲骨で構成。サイズ 18×12×18cm

Very Best Seller



骨構造の詳細に加え、腸骨大腿韧带部、輪韧带部、恥骨大腿韧带部、坐骨大腿韧带部などで構成。関節面は隙間から見えます。

**股関節モデル(韧带付)**  
AJ-4 ¥ 7,040 (本体価格¥ 6,400)  
片側の寛骨(腸骨/恥骨/坐骨)と股関節部の韧带で構成。サイズ 15×12×24cm



骨構造の詳細に加え、内・外側々副韧带部、橈骨輪状韧带部、上腕二頭筋腱などで構成。

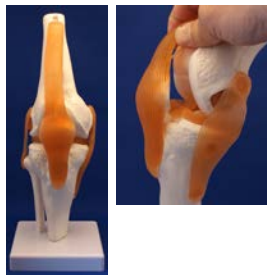
**肘関節モデル(韧带付)**  
AJ-3 ¥ 7,040 (本体価格¥ 6,400)  
上腕骨下部、橈骨・尺骨と、韧带・関節包で構成。サイズ 12×12×24cm



骨構造の詳細に加え、背側/手根間・橈骨手根・骨間・中手・手根中手韧带、掌側/中手・手根間・橈骨手根・尺骨手根韧带、橈・尺側手根屈筋腱、各指関節側副韧带/関節包などで構成。指軽度屈伸可能。

**手関節モデル(韧带付)**  
AJ-1 ¥ 7,040 (本体価格¥ 6,400)  
骨格とリアルな韧带で構成。サイズ 12×14×32cm ※在庫限り

Good Seller



骨構造の詳細に加え、前・後十字韧带、内・外側々副韧带、後半月大腿韧带、内・外側半月板、大腿四頭筋腱(膝蓋腱)などで構成。関節面は見えます。軽度屈伸可能。

**膝関節モデル(韧带付)**  
AJ-6 ¥ 7,040 (本体価格¥ 6,400)  
大腿骨、脛骨、腓骨、膝蓋骨と、韧带や半月、腱で構成。サイズ 12×12×32cm

Very Best Seller



骨構造の詳細に加え、内側韧带(三角韧带)、前脛腓・前距腓韧带、二分韧带、後脛骨筋腱、長腓骨筋腱、踵骨腱(アキレス)、長足底韧带、短腓骨筋腱、前脛骨筋腱、各指関節側副韧带/関節包などで構成。指軽度屈伸可能。

**足関節モデル(韧带付)**  
AJ-7 ¥ 7,040 (本体価格¥ 6,400)  
韧带をリアルに再現。内/外反捻挫等で損傷する韧带を説明出来る必需の製品です。骨格は末節骨まで独立して製造しています。サイズ 12×25×27cm ※在庫限り

Very Best Seller



**手の筋、4分解モデル**  
AJ-102 ¥ 52,800 (本体価格¥ 48,000)  
手掌部の浅・深層部を表しています。骨、筋肉、腱、韧带、動脈(浅層の動脈と深掌動脈弓)、神経などを見る事が出来ます。手掌腱膜、浅指屈筋腱は取り外す事が出来ます。実物大。スタンド付。30x11x15cm;0.24kg

実物大



**足の筋、3分解モデル**  
AJ-103 ¥ 52,800 (本体価格¥ 48,000)  
足底部の浅・深層部を表しています。筋肉、腱、韧带、動脈、神経などを見る事が出来ます。一部は取り外す事が出来ます。実物大。22x12x8cm;0.61kg

実物大



**手の解剖モデル (3分解、2倍大)**  
AJ-158 ¥ 83,600 (本体価格¥ 76,000)  
手部の2倍大モデルです。骨、筋肉、神経、腱、韧带、動脈を見る事が出来ます。また、断端構造も見ることが出来ます。27x5x40cm;0.965kg


2倍大



**足の解剖モデル (9分解)**  
AJ-156 ¥ 100,100 (本体価格¥ 91,000)  
足の主要構造を9分解で示しています。筋肉、腱、韧带、動脈、神経などを見る事が出来ます。実物大。23x13x10cm;0.7kg

実物大

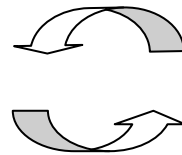
## ナイロン系



Best Seller



経



Best Seller



写真左. 手の骨モデル(ナイロン糸つなぎ)  
写真右. 足の骨モデル(ナイロン糸つなぎ)

AJ-80.1 ¥ 9,460 (本体価格¥ 8,600) ※写真の橈骨下端部はありません。  
AJ-85.5 ¥ 10,340 (本体価格¥ 9,400)

**Medical Quality シリーズ**

高精度の関節モデル 9 点。造形の転写、組上げが丁寧で高度に行われております。骨端線の残る未成年骨は使用しておりません。(全実物大、PVC 製)



- 写真 1. 自由上肢骨モデル(肩甲骨・鎖骨付)AJ-16 ¥ 36,740 (本体価格¥ 33,400)  
 写真 2. 手の骨モデル(前腕下端付) AJ-17 ¥ 27,280 (本体価格¥ 24,800)  
 ・AJ-17 の前腕骨なし AJ-17.1 ¥ 21,890 (本体価格¥ 19,900)  
 ・AJ-17.1 のナイロン糸つなぎ AJ-17.2 ¥ 21,890 (本体価格¥ 19,900)  
 ・AJ-17.1 のエラストックコードつなぎ AJ-17.3 ¥ 21,890 (本体価格¥ 19,900)  
 写真なし ※AJ-17(前腕下端付)のエラストックコードつなぎもお求め頂けます。価格はAJ-17 と同一です。(品番 AJ-17 elas.)  
 写真 3. 自由下肢骨モデル(片側寛骨付)AJ-23 ¥ 49,170 (本体価格¥ 44,700)  
 写真 4. 足の骨モデル(下腿骨付) AJ-24 ¥ 31,020 (本体価格¥ 28,200)  
 ・AJ-24 の下腿骨なし AJ-24.1 ¥ 26,840 (本体価格¥ 24,400)  
 ・AJ-24.1 のナイロン糸つなぎ AJ-24.2 ¥ 26,840 (本体価格¥ 24,400)  
 ・AJ-24.1 のエラストックコードつなぎ AJ-24.3 ¥ 26,840 (本体価格¥ 24,400)  
 写真 5. ※AJ-24(下腿骨付)のエラストックコードつなぎもお求め頂けます。価格はAJ-24 と同一です。(品番 AJ-24 elas.)

大変経済的な価格でお求め頂けます。個々の骨は末節骨に至るまで独立製造し、ステンレスワイヤーにより繋がれています。肩・股は丸ゴムで可動し、ストッパーで簡単に外れます。良品です。実物大、PVC 製

経 Good Seller

- 写真 6. 自由上肢骨モデル(鎖骨、肩甲骨付) AJ-10 ¥ 11,550 (本体価格¥ 10,500)  
 写真 7. 自由下肢骨モデル(片側の寛骨付) AJ-11 ¥ 14,080 (本体価格¥ 12,800)



- 写真 8. 手の骨モデル(前腕下端付)ワイヤーつなぎ AJ-80 ¥ 6,270 (本体価格¥ 5,700) 全て独立製造されております。  
 写真 9. 足の骨モデル(下腿骨付)エラストックコードつなぎ AJ-85.1 ¥ 6,270 (本体価格¥ 5,700)  
 下脛腓・脛距・距踵関節はエラストックコードつなぎ。背屈・底屈・内外反も可能です。他の足根骨、足趾骨はワイヤーつなぎですが、生理的的可動範囲は満たしています。また、調整も可能です。全て独立製造されております。



足の骨モデル(マグネットつなぎ) AJ-85.4 ¥ 20,240 (本体価格¥ 18,400)  
 全ての骨を、埋め込まれたマグネットで合わせます。底側面には 1-5 趾の各骨に色で識別できる「しるし」があります。下腿骨付、実物大、PVC 製  
 ※在庫限り

経 Good Seller



手根管症候群 症例

手根管症候群モデル AJ-176 ¥ 28,600 (本体価格¥ 26,000)  
 本モデルは、手根管に原因する症候群の、診療説明時に役立つ様に作られたモデルです。手根部の靭帯、正中神経、母指球の筋、等からなっています。実物大、サイズ 3×9.5×29cm、台付、PVC 製  
 ※在庫限り



変形性関節症(OA)

症例



変形性関節症(OA)、手モデル AJ-201 ¥ 29,150 (本体価格¥ 26,500)  
 骨関節炎による内部症状を一部の掌部及び背部を開放して再現したモデルです。分解はできません。実物大、台付、PVC 製  
 ※在庫限り

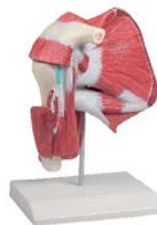


手の解剖モデル(7 分解) AJ-194 ¥ 30,800 (本体価格¥ 28,000)  
 手部の浅・深層部を表しています。骨、筋肉、腱、靭帯、動脈、神経などを見る事が出来ます。実物大。スタンド付。13x11x33cm;0.33kg

実物大



肩関節の筋モデル(The Rotator Cuff) AJ-160 ¥ 24,310 (本体価格¥ 22,100)  
 主要な腱/靭帯に加え、棘上筋、肩甲下筋、大円筋、棘下筋、小円筋等を付けた、スポーツ診療必携肩モデルです。実物大、サイズ 15×17×12cm、台付、PVC 製  
 ※在庫限り (後継 A201MU)



肩の筋モデル(深層筋、台付) AJ-154 ¥ 38,500 (本体価格¥ 35,000)  
 実物大、肩関節の筋の詳細モデルです。特に深層筋と、靭帯、神経、血管及び骨の構造を、多層断面を用い詳細に分かり易く表しています。肩関節診療に有用にお使い頂けます。キーカード付。分解なし。名称表、スタンド付 23x19x11cm;0.45kg

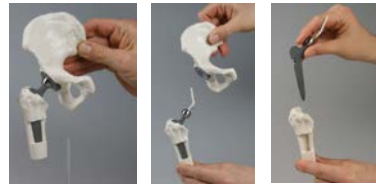


ミニ 4 関節セット(靭帯・筋・台付) MJ-60 ¥ 38,500 (本体価格¥ 35,000)  
 主要な腱/靭帯に加え、筋を付けた肩・肘・股・膝のミニ関節セットです。個々のモデルは取り外せます。台付、PVC 製 ※在庫限り



変形性肩関節症 症例

変形性関節症(OA)、肩モデル(4 段階)(ミニサイズ、台付) MJ-65 ¥ 38,500 (本体価格¥ 35,000)  
 正常と退行した四段階を示しています。骨は取り外す事が出来ます。台付;27x15x15cm;0.7kg 単モデル高;13cm ※在庫限り



変形性股関節症/人工関節置換

症例

股関節、人工関節モデル

AJ-115 ¥ 38,390 (本体価格¥ 34,900)

正常と退行した段階、人工関節置換術後イメージを示しています。骨は取り外す事が出来ます。またインプラント部も外れます。縮小モデル、可動型です。プレキシグラス台付;34x12x19cm;1.1kg ※在庫限り



変形性股関節症

症例

股関節、疾患 4 ステージモデル(1/2 サイズ、台付)

MJ-196 ¥ 36,300 (本体価格¥ 33,000)

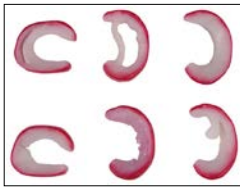
正常と退行した四段階を示しています。骨は取り外す事が出来ます。台付;16x26.5x17cm;1.1kg ※在庫限り



股関節の筋モデル

AJ-162 ¥24,310 (本体価格¥ 22,100)

中小殿筋、梨状・上下双子・内閉鎖・大腰・腸骨筋を付けたモデルです。実物大、台付、PVC製、サイズ 13×13×24cm ※在庫限り



半月板損傷

症例

膝関節の半月板断裂モデル(台付)

AJ-208 ¥ 38,500 (本体価格¥ 35,000)

右膝の半月板の代表的な例を、6 種示しています。台付;9x7x15cm;0.6kg ※在庫限り



人工関節

症例

膝関節の筋モデル

AJ-161 ¥ 24,310 (本体価格¥ 22,100)

主要な靭帯/半月板に加え、大腿四頭筋、腓腹筋頭、同外側頭、膝窩筋、足底筋頭を付けたモデルです。非可動。実物大、サイズ 14×18×27cm、台付、PVC製 ※在庫限り (後継 A202MU)



膝関節の体内プロテーゼモデル

AJ-230 ¥47,630 (本体価格¥ 43,300)

透明な骨に金属の器官を付けた、膝関節モデルです。取り外せません。金属の重量とサイズは実際とほぼ同じです。患者教育や手術準備にご利用下さい。台付、PVC製、サイズ; 実物大 ※在庫限り

変形性膝関節症/人工関節置換

症例

膝関節、人工関節モデル

AJ-114 ¥ 44,550 (本体価格¥ 40,500)

正常と退行した段階、人工関節置換術後イメージを示しています。骨は取り外す事が出来ます。縮小モデルです。可動。プレキシグラス台付;34x11.5x16cm;0.4kg ※在庫限り



変形性膝関節症

症例

変形性膝関節症 4 段階モデル(3/4 サイズ、台付)

MJ-195 ¥36,300 (本体価格¥ 33,300)

正常と退行した各段階を示しています。骨は取り外す事が出来ます。縮小モデルです。台付;16x26.5x17cm;1.1kg ※在庫限り



写真左 肩ミニモデル(1/2 サイズ・靭帯・レリーフ付) MJ-62 ¥11,440 (本体価格¥ 10,400)  
写真中 膝ミニモデル(1/2 サイズ・靭帯・レリーフ付) MJ-63 ¥11,440 (本体価格¥ 10,400)  
写真右 股ミニモデル(1/2 サイズ・靭帯・レリーフ付) MJ-64 ¥11,440 (本体価格¥ 10,400)

ミニ関節モデルの靭帯付です。台座には関節断面部のレリーフがセットされています。台付;各 12x10x15~20cm;0.1~0.18kg ※在庫限り